

# SPØRGESKEMAUNDERSØGELSE 2016

---

VIDEN OM OG HOLDNING TIL ORGANDONATION BLANDT  
PERSONALET PÅ NEUROLOGISKE AFSNIT

# Indhold

Forord .....	2
Resumé af spørgeskemaundersøgelsen.....	3
Om undersøgelsen .....	5
Besvarelsesgrundlag .....	6
Holdning til organdonation .....	7
Viden om organdonation .....	9
Ønske om mere viden om organdonation .....	11
Overvejelser om overflytning af potentiel donor til intensiv .....	13
Sammenligning med spørgeskemaundersøgelse foretaget blandt personalet på intensivafdelingerne i 2015 .....	14
 <b>Afdelingsspecifikke Rapporter:</b>	
Aarhus Universitetshospital, Neurologisk afsnit F1 og F2.....	16
Bispebjerg Hospital, Neurologisk afdeling .....	22
Sydvestjysk Sygehus, Esbjerg, Neurologisk afdeling .....	28
Rigshospitalet, Glostrup, Neurologisk afsnit N15 og N25 .....	34
Herlev og Gentofte Hospital, Herlev, Neurologisk Afdeling.....	40
Regionshospitalet Holstebro, Neurologisk afsnit N09 .....	46
Sygehus Lillebælt, Kolding, Hjerne- og nervesygdomme, Senge Akut .....	52
Odense Universitetshospital, Neurologisk afsnit N1 og N2.....	58
Sjællands Universitetshospital, Roskilde, Neurologisk afdeling .....	64
Slagelse Sygehus, Neurologisk afdeling .....	70
Sygehus Sønderjylland, Sønderborg, Neurologisk klinik .....	76
Regionshospitalet Viborg, Neurologisk afdeling .....	82
Aalborg Universitetshospital, Neurologisk sengeafsnit 106 & Apopleksiafsnit 6Ø .....	88

## Forord

Dansk Center for Organdonation (DCO) gennemførte i 2016 en elektronisk spørgeskemaundersøgelse på landets neurologiske afdelinger, som belyser personalets holdning til og viden om organdonation.

DCO vil sammen med de neurologiske afdelinger bruge undersøgelsens resultater til at identificere et fokus for den undervisningsindsats, som planlægges gennemført i de relevante afsnit i de neurologiske afdelinger fra foråret 2017.

Undervisningsindsatsen er et led i gennemførelsen af *National Handlingsplan for Organdonation*.

Spørgeskemaet er udviklet i samarbejde med Rigshospitalet, Glostrup, som også har pilottestet spørgeskemaet.

I alt 951 ansatte på 13 neurologiske afdelinger har fået tilsendt spørgeskemaet.

Denne rapport beskriver resultaterne på nationalt plan. Herudover er resultaterne opgjort individuelt for hver af de neurologiske afdelinger, og disse resultater kan findes bagerst i rapporten.

Indsamling af deltagernes mailadresser har været en forudsætning for at kunne gennemføre undersøgelsen. Det har kun kunnet lade sig gøre med hjælp fra afdelingernes ressourcepersoner, sekretærer og ledelser.

Jeg vil gerne takke alle jer, der har deltaget, for jeres tid og engagement.

Marts 2017

Helle Haubro Andersen  
*Centerleder*



# Resumé af spørgeskemaundersøgelsen

## Besvarelsesgrundlaget: Hvem er respondenterne?

I 2016 udsendte Dansk Center for Organdonation 951 spørgeskemaer til læger og sygeplejersker på 13 neurologiske afdelinger. Det resulterede i 357 besvarede spørgeskemaer (38%). Det er en lav besvarelsesprocent, som gør, at data må tolkes med forbehold. Tallene kan dog give et indtryk af holdningen til organdonation, til vidensniveauet og ønsker om yderligere viden i de neurologiske afdelinger i Danmark.

Respondenternes anciennitet inden for det neurologiske område er jævnt fordelt. De fleste af respondenterne har et til fem års ansættelse, svarende til 36% af de adspurgte.

63% af lægerne og 15% af sygeplejerskerne har tidligere deltaget i undervisning i emnet organdonation.

## En positiv holdning til organdonation på neurologiske afdelinger

Spørgeskemaet spurgte til både den generelle holdning til organdonation samt indstillingen til selv at donere organer, donere organer fra samlever/ægtefælle og fra eget mindreårige barn.

Den generelle holdning til organdonation var meget positiv: Hele 92% svarede, at de er for organdonation.

## Indstilling til selv at donere og tage stilling for samlever og børn

Der er også en positiv holdning til selv at donere organer til transplantation, hvor 79% siger ja til donation, mens 15% ikke har taget stilling til, om de selv vil donere deres organer.

72% vil også give tilladelse til donation af organer fra samlever, og 47% vil give tilladelse til donation fra eget mindreårige barn.

Det viser sig dog, at hvor 15% ikke har taget stilling til, om de vil donere deres egne organer, har en større gruppe, nemlig 20% ikke taget stilling til organdonation, når det gælder donation fra samlever. Hele 41% har ikke taget stilling til donation fra eget mindreårige barn.

## Respondenternes faglige viden om organdonation

Undersøgelsen afdækkede respondenternes viden om organdonation gennem spørgsmål, som: "Kender du et eller flere kliniske tegn på hjernedød?", "Ved du, hvem du skal kontakte, hvis du har en patient, som viser tegn på mulig hjernedød?", og "mener du, at hjernedødsdiagnosen er 100% sikker?"

87%, og dermed langt størstedelen, kender ét eller flere tegn på, at patientens hjerne er ved at dø. Kendskabet er størst hos lægerne: Hele 96% af lægerne kender et eller flere tegn på mulig hjernedød. Det høje kendskab er af stor betydning for opmærksomheden på mulige organdonorer på neurologiske afdelinger.

Ved behov for overførsel af en mulig donor til intensiv svarer 74% af lægerne og 19% af sygeplejerskerne, at de ved, hvem de skal kontakte.

## Brug for mere viden om hjernedødsdiagnosen

Angående hjernedødsdiagnosens sikkerhed svarer 64%, at de anser hjernedødsdiagnosen for 100% sikker. Her er det 80% af lægerne og 54% af sygeplejerskerne, som mener, at hjernedødsdiagnosen er 100% sikker.

En ret stor andel, nemlig 23%, svarer, at de er i tvivl, om hjernedødsdiagnosen er 100% sikker.

Endelig svarer 11% af lægerne og 14% af sygeplejerskerne, at de ikke mener, at hjernedødsdiagnosen er sikker.

### **Ønsker mere viden om organdonation**

Både læger og sygeplejersker blev i undersøgelsen spurgt, om de oplevede at besidde tilstrækkelig viden om organdonation. Her giver deres svar et klart billede af, at både læger og sygeplejersker mener, at de kan bruge mere viden om hjernedød, hjernedødsundersøgelsen, selve donationsforløbet, hvem der kan blive organdonor og viden om, hvordan man identificerer en donor.

Langt hovedparten af sygeplejerskerne angiver at kunne få gavn af mere viden indenfor alle emnerne. Størstedelen af lægerne, svarende til tre ud af fire, angiver at kunne få gavn af mere viden om donordetektion samt viden om, hvem der kan blive organdonor.

Over halvdelen af lægerne mener, at de kan bruge mere viden om hjernedøds-kriteriet og hjernedødsundersøgelsen, og langt hovedparten af lægerne, svarende til 82%, mener, at de kan bruge mere viden om selve donationsforløbet.

### **Overvejelser om overflytning af potentiel donor til intensiv**

Undersøgelsen spørger til, om respondenterne overvejer muligheden for overflytning til intensiv hos en patient med akut opståede svære skader i hjernen, tegn til truende hjernedød og hvor alle behandlingsmuligheder er udtømte.

Fokus på muligheden for organdonation er størst hos lægerne. Dog svarer 62% af lægerne, at de kun nogle gange overvejer overflytning til intensiv med henblik på organdonation hos denne patientkategori. 4% af lægerne svarer at de aldrig overvejer overflytning til intensiv med henblik på organdonation hos den beskrevne patientkategori.

7% af sygeplejerskerne svarer, at overflytning med henblik på organdonation altid er med i overvejelserne.

# Om undersøgelsen

## Undersøgelsesdesign

Undersøgelsen er et tværsnitstudie, hvor der er anvendt et struktureret selvudfyldt spørgeskema. Undersøgelsen er foretaget elektronisk. Spørgeskemaet er udsendt til sundhedspersonalets mail og systemet sikrede at besvarelsene blev anonymiserede.

Spørgsmålene i undersøgelsen er kategoriseret indenfor følgende områder: holdning til organdonation, viden om organdonation, ønske om mere viden om organdonation og overvejelser om overflytning af potentielle donorer til intensivafdelingen.

I spørgeskemaet er spørgsmålene om viden om organdonation og holdning til donation identiske med spørgsmålene som var inkluderet i en spørgeskemaundersøgelse rettet mod personalet på intensivafdelingerne i 2015. Yderligere er tilføjet spørgsmål specifikt rettet mod personalet på neurologisk afdeling.

Rigshospitalet, Glostrup har hjulpet med at udarbejde og teste spørgeskemaet, hvorefter undersøgelsen er afholdt på de øvrige neurologiske afdelinger. Data er indsamlet i løbet af 2016.

## Inkluderet i undersøgelsen

Der er 15 neurologiske afdelinger i Danmark, heraf har 13 afdelinger ønsket at deltage i spørgeskemaundersøgelsen.

Spørgeskemaerne er udfyldt af læger og sygeplejersker tilknyttet apopleksiafsnit, neurologiske sengeafsnit og akut neurologiske afdelinger. 357 læger og sygeplejersker er inkluderet i spørgeskemaundersøgelsen. I undersøgelsesperioden har DCO haft kontakt til afdelingsledelser og ressourcepersoner fra hvert afsnit og orienteret dem om svarprocenten midtvejs i undersøgelsesperioden. Herudover er læger og sygeplejersker omfattet af undersøgelsen blevet påmindet om deltagelse. Dette er sket én gang, pr. mail.

# Besvarelsesgrundlag

Tabel 1. Svarprocent. Opgjort samlet og fordelt på faggrupper

	Læger	Sygeplejersker	I alt
Antal skemaer distribueret	395	556	951
Antal skemaer besvaret	136	221	357
Svarprocent	34%	40%	38%

Tabel 2. Antal års ansættelse inden for det neurologiske område. Opgjort samlet for alle faggrupper

	Respondenter	Procent
Under 1 år	46	13%
1-5 år	128	36%
6-10 år	87	24%
11-20 år	67	19%
over 21 år	29	8%
I alt	357	100,0%

Tabellen viser svar på spørgsmål 1: Hvor mange år har du sammenlagt arbejdet indenfor det neurologiske område.

Tabel 3. Modtaget undervisning i emnet organdonation. Opgjort samlet og fordelt på faggrupper

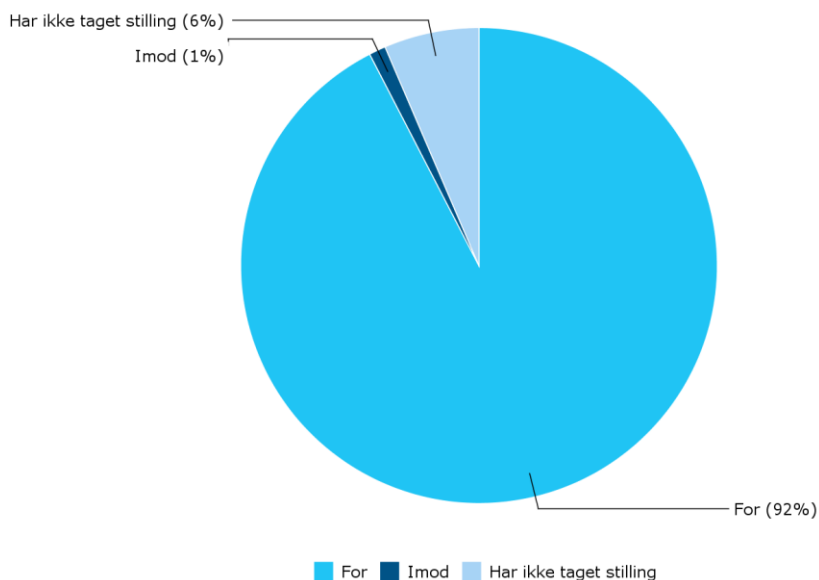
	Læger	Sygeplejersker	I alt
Ja	63% (84)	15% (32)	34% (116)
Nej	37% (49)	85% (174)	66% (223)
I alt	39% (133)	61% (206)	100,0% (339)

Tabellen viser svar på spørgsmål 2: Har du tidligere modtaget undervisning i emnet organdonation. Dette spørgsmål er ikke stillet til Rigshospitalet, Glostrup (18 respondenter).

# Holdning til organdonation

I diagrammerne er data opgjort samlet for alle faggrupper.

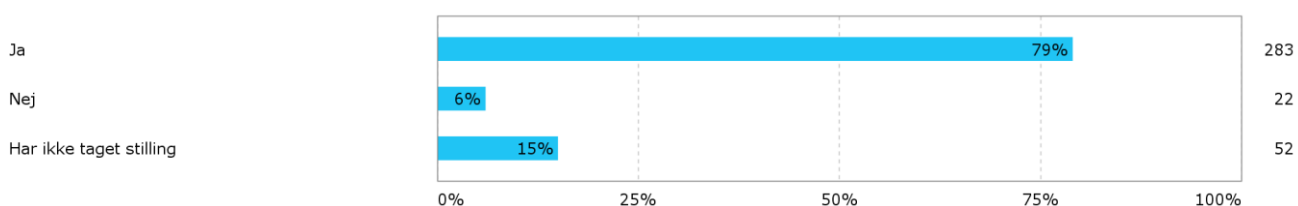
Figur 4. Generel holdning til donation af organer



Diagrammet viser svar på spørgsmål 3: Hvad er din generelle holdning til donation af organer med henblik på transplantation.

Det ses af figur 4 at den generelle holdning til organdonation er meget positiv. 92% er for, 6% har ikke taget stilling og 1% er imod.

Figur 5. Stillingtagen til donation af ét eller flere af egne organer efter døden

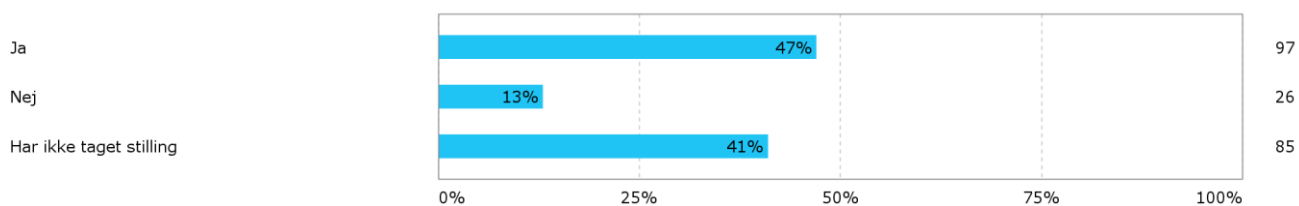


Søjlediagrammet viser svar på spørgsmål 4: Vil du donere ét eller flere af dine organer i tilfælde af hjernedød.

Figur 5 beskriver en positiv holdning til donation af egne organer, hvor 79% har svaret ja, 15% ikke har taget stilling og 6% har svaret nej til organdonation.



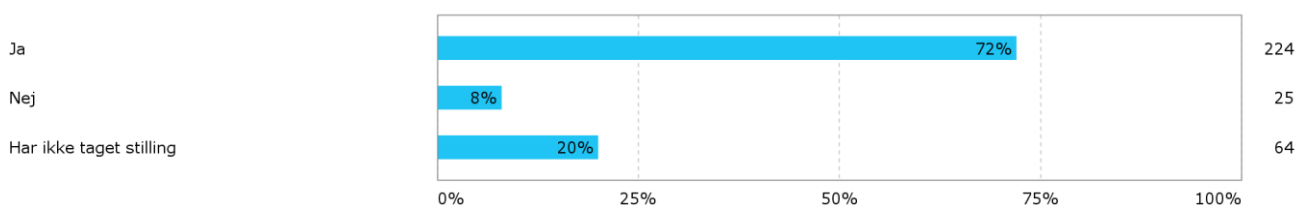
Figur 6. Stillingtagen til donation af organer fra mindreårigt barn i tilfælde af hjernedød



Søjlediagrammet viser svar på spørgsmål 5: Vil du tillade donation af organer fra dit mindreårige barn i tilfælde af hjernedød. Besvarelser i kategorien, Har ikke mindreårige børn, er taget ud for at give et retvisende billede.

I figur 6 kan ses at 47% er positive i forhold til at give tilladelse til donation fra eget mindreårige barn ved hjernedød, 13% har svaret nej, og en større gruppe på 41% har ikke taget stilling.

Figur 7. Stillingtagen til donation af organer fra samlever/ægtefælle i tilfælde af hjernedød



Søjlediagrammet viser svar på spørgsmål 6: Vil du tillade donation af organer fra din samlever/ægtefælle i tilfælde af hjernedød. Besvarelser i kategorien, Har ikke samlever/ægtefælle, er taget ud for at give et mere retvisende billede.

Af figur 7 kan ses at 72% har taget positivt stilling til donation af organer fra samlever/ægtefælle, 8% har svaret nej og 20% har ikke taget stilling.

## Viden om organdonation

I tabellerne er data opgjort samlet og fordelt på faggrupper.

Tabel 8. Kender du ét eller flere tegn på, at en patients hjerne er ved at dø?

	Læger	Sygeplejersker	I alt
Ja	96% (131)	81% (180)	87% (311)
Nej	2% (3)	10% (21)	7% (24)
Ved ikke	2% (2)	9% (20)	6% (22)
I alt	38% (136)	62% (221)	100,0% (357)

Tabellen viser svar på spørgsmål 7: Kender du ét eller flere tegn på, at en patient er ved at hjernedø.

I tabel 8 ser man at langt de fleste både læger og sygeplejersker, henholdsvis 96% og 81%, kender ét eller flere tegn på at en patients hjerne er ved at dø.

Tabel 9. Ved du, hvem der kan kontaktes, for overførsel af potentiel donor til intensiv?

	Læger	Sygeplejersker	I alt
Ja	74% (100)	19% (42)	40% (142)
Nej	18% (25)	72% (160)	52% (185)
Ved ikke	8% (11)	9% (19)	8% (30)
I alt	38% (136)	62% (221)	100,0% (357)

Tabellen viser svar på spørgsmål 8: Ved du, hvem der kan kontaktes for at få overført en potentiel donor til intensivafdelingen.

Af tabel 9 fremgår det at 74% af lægerne og 19% af sygeplejerskerne ved, hvem der kan kontaktes ved behov for overførsel af en potentiel donor til intensiv.

Tabel 10. Er hjernedødsdiagnosen 100 % sikker?

	Læger	Sygeplejersker	I alt
Ja	80% (109)	54% (119)	64% (228)
Nej	11% (15)	14% (32)	13% (47)
Ved ikke	9% (12)	32% (70)	23% (82)
I alt	38% (136)	62% (221)	100,0% (357)

Tabellen viser svar på spørgsmål 9: Mener du at hjernedødsdiagnosen er 100% sikker.

Tabel 10 viser at 80% af lægerne og 54% af sygeplejerskerne mener at hjernedødsdiagnosen er 100% sikker. 11% af lægerne og 14% af sygeplejerskerne svarer, at hjernedødsdiagnosen ikke er 100% sikker. De resterende henholdsvis 9% af lægerne og 32% af sygeplejerskerne tilkendegiver, at de ikke ved om hjernedødsdiagnosen er 100% sikker.

## Ønske om mere viden om organdonation

I tabellerne er data opgjort samlet og fordelt på faggrupper.

Tabel 11. Få gavn af mere viden om emnet - identifikation af potentielle donorer?

	Læger	Sygeplejersker	I alt
Ja	77% (105)	91% (202)	86% (307)
Nej	23% (31)	9% (19)	14% (50)
I alt	38% (136)	62% (221)	100,0% (357)

Tabellen viser svar på spørgsmål 10: Mener du at du kan få gavn af mere viden om følgende emner - identifikation af potentielle donorer.

Af tabel 11 ses at 77% af lægerne og 91% af sygeplejerskerne svarer, at de vil have gavn af mere viden om emnet identifikation af potentielle donorer.

Tabel 12. Få gavn af mere viden om emnet - hvem kan blive organdonor?

	Læger	Sygeplejersker	I alt
Ja	74% (101)	85% (187)	81% (288)
Nej	26% (35)	15% (34)	19% (69)
I alt	38% (136)	62% (221)	100,0% (357)

Tabellen viser svar på spørgsmål 10: Mener du at du kan få gavn af mere viden om følgende emner - hvem kan blive organdonor.

Tabel 12 viser at både læger og sygeplejersker kan få gavn af mere viden omkring, hvem der kan blive organdonor, da ialt 81% har svaret ja til dette spørgsmål.

Tabel 13. Få gavn af mere viden om emnet - hjernedødsriteriet?

	Læger	Sygeplejersker	I alt
Ja	55% (75)	91% (201)	77% (276)
Nej	45% (61)	9% (20)	23% (81)
I alt	38% (136)	62% (221)	100,0% (357)

Tabellen viser svar på spørgsmål 10: Mener du at du kan få gavn af mere viden om følgende emner - hjernedødsriteriet.

I tabel 13 ses det, at 91% af sygeplejerskerne og 55% af lægerne har svaret ja til spørgsmålet om de kunne få gavn af mere viden om hjernedødsriteriet.

Tabel 14. Få gavn af mere viden om emnet - konstatering af hjernedød?

	Læger	Sygeplejersker	I alt
Ja	60% (81)	91% (201)	79% (282)
Nej	40% (55)	9% (20)	21% (75)
I alt	38% (136)	62% (221)	100,0% (357)

Tabellen viser svar på spørgsmål 10: Mener du at du kan få gavn af mere viden om følgende emner - konstatering af hjernedød.

Tabel 14 viser at 60% af lægerne og 91% af sygeplejerskerne vil kunne få gavn af at vide mere om konstatering af hjernedød.

Tabel 15. Få gavn af mere viden om emnet - organdonationsforløbet?

	Læger	Sygeplejersker	I alt
Ja	82% (112)	94% (207)	89% (319)
Nej	18% (24)	6% (14)	11% (38)
I alt	38% (136)	62% (221)	100,0% (357)

Tabellen viser svar på spørgsmål 10: Mener du at du kan få gavn af mere viden om følgende emner - organdonationsforløbet.

Af tabel 15 fremgår det at ialt 89% svarer, at de kan få gavn af mere viden omkring det samlede organdonationsforløb.

# Overvejelser om overflytning af potentiel donor til intensiv

I tabellen er data opgjort samlet og fordelt på faggrupper.

Figur 16. Overvejelser om overflytning af potentielle donorer til intensiv

	Læger	Sygeplejersker	I alt
Ja, altid	34% (38)	7% (8)	21% (46)
Ja, nogle gange	62% (68)	39% (42)	50% (110)
Nej, aldrig	4% (4)	54% (59)	29% (63)
I alt	50% (110)	50% (109)	100,0% (219)

Tabellen viser svar på spørgsmål 11: Hos en patient med akut opstået svære skader i hjernen - der viser tegn til truende hjernedød, hvor alle behandlingsmuligheder er udtømt - overvejer du da muligheden for overflytning til intensivafdeling med henblik på organdonation. Besvarelser i kategorien, Har aldrig stået i situationen, er taget ud, dette for at give et mere retvisende billede.

I tabel 16 ses, at 34% af lægerne og 7% af sygeplejerskerne altid overvejer overflytning af potentielle donorer til intensiv. 62% af lægerne og 39% af sygeplejerskerne overvejer nogle gange muligheden for overflytning af en mulig organdonor, og 4% af lægerne og 54% af sygeplejerskerne overvejer det aldrig.

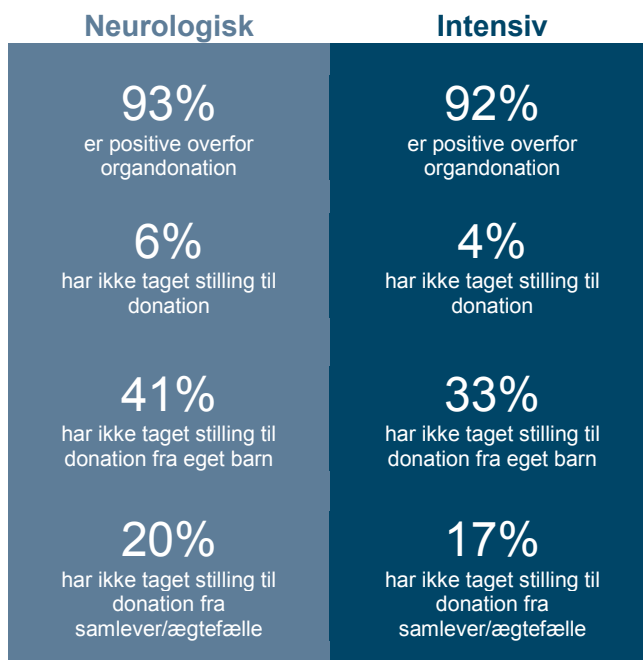
# Sammenligning med spørgeskemaundersøgelse foretaget blandt personalet på intensivafdelingerne i 2015

## Sammenfatning

En sammenligning af de to undersøgelser på henholdsvis neurologisk og intensivafdeling viser en generelt positiv indstilling til organdonation. På neurologisk afdeling, er der flere, som ikke har taget stilling til donation. Her er der også flere, som ikke ved, om hjernedødsdiagnosen er 100% sikker, og som ikke kender kliniske tegn på, at en patient er ved at hjernedø.

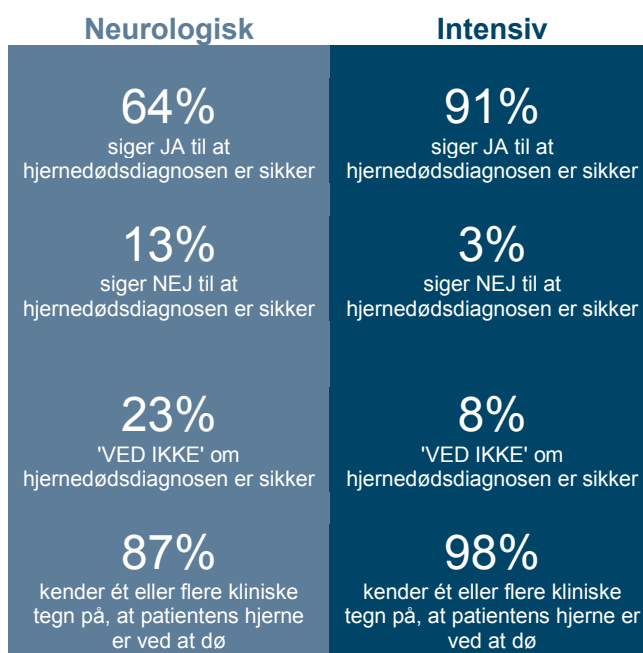
## Den generelle holdning ligger tæt

- På både neurologisk og intensiv afdeling er den generelle holdning til donation af organer meget positiv
- På neurologisk afdeling er andelen, som ikke har taget stilling til organdonation, lidt større end på intensiv
- Der er en større forskel ved spørgsmål om donation fra eget mindreårige barn, hvor færre på neurologisk afdeling har taget stilling.
- På neurologisk afdeling har færre taget stilling til donation af organer fra samlever/ægtefælle



## Hjernedød: Forskel på afdelingerne

- En langt større andel på intensiv end på neurologisk afdeling svarer ja til, at hjernedødsdiagnosen er 100% sikker
- Der er også en større andel fra neurologisk afdeling som svarer direkte nej til spørgsmålet om hjernedødsdiagnosen er 100% sikker
- Og en større andel på neurologisk svarer 'ved ikke' til spørgsmålet om hjernedødsdiagnosens sikkerhed
- Flere på intensiv, end på neurologisk afdeling, kender ét eller flere kliniske tegn på, at en patients hjerne er ved at dø



## Afdelingsspecifikke Rapporter



# Aarhus Universitetshospital

## Neurologisk afsnit F1 og F2

### Spørgeskemaundersøgelse om organdonation 2016

---

## Besvarelsesgrundlag

Tabel 1. Svarprocent. Opgjort samlet og fordelt på faggrupper

	Læger	Sygeplejersker	I alt
Antal skemaer distribueret	72	90	162
Antal skemaer besvaret	30	46	76
Svarprocent	41,7	51,1	46,9

Tabel 2. Antal års ansættelse inden for det neurologiske område. Opgjort samlet for alle faggrupper

	Respondenter	Procent
Under 1 år	7	9,2%
1-5 år	36	47,4%
6-10 år	13	17,1%
11-20 år	17	22,4%
over 21 år	3	3,9%
I alt	76	100,0%

Tabellen viser svar på spørgsmål 1: Hvor mange år har du sammenlagt arbejdet indenfor det neurologiske område.

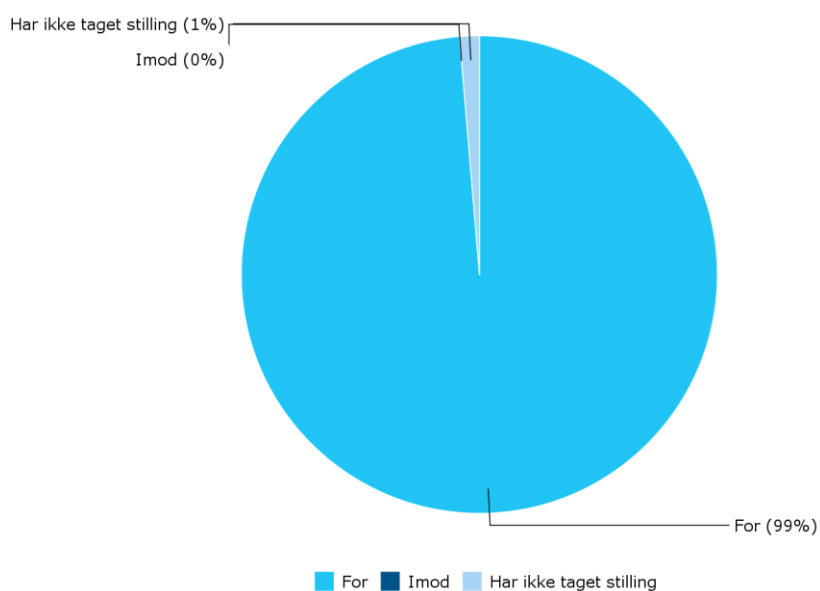
Tabel 3. Modtaget undervisning i emnet organdonation

	Læger	Sygeplejersker	I alt
Ja	80,0% (24)	13,0% (6)	39,5% (30)
Nej	20,0% (6)	87,0% (40)	60,5% (46)
I alt	39,5% (30)	60,5% (46)	100,0% (76)

Tabellen viser svar på spørgsmål 2: Har du tidligere modtaget undervisning i emnet organdonation.

## Holdning til organdonation

Figur 4. Generel holdning til donation af organer. Opgjort samlet for alle faggrupper



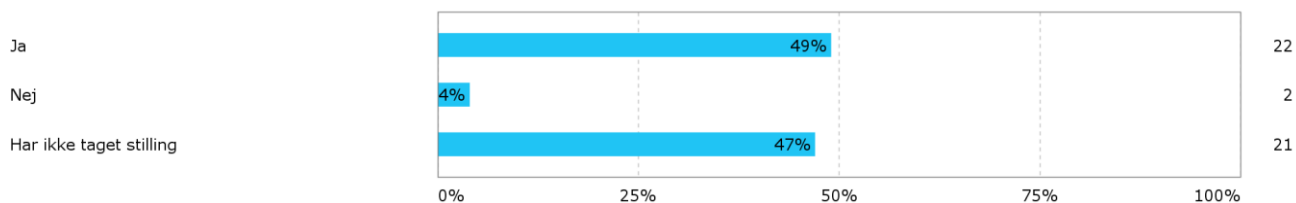
Diagrammet viser svar på spørgsmål 3: Hvad er din generelle holdning til donation af organer med henblik på transplantation.

Tabel 5. Stillingtagen til donation af ét eller flere af egne organer efter døden. Opgjort samlet for alle faggrupper

	Respondenter	Procent
Ja	65	85,5%
Nej	1	1,3%
Har ikke taget stilling	10	13,2%
I alt	76	100,0%

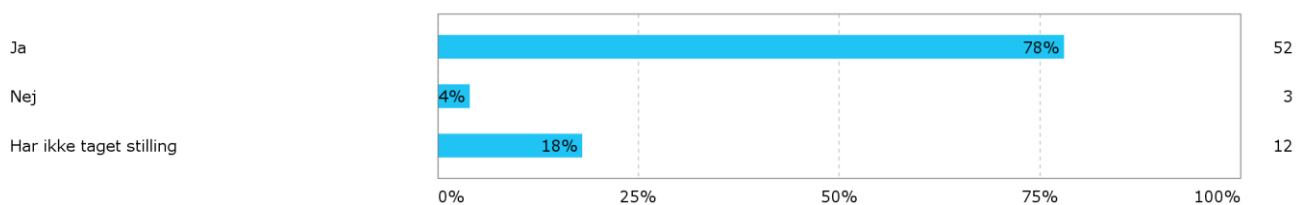
Tabellen viser svar på spørgsmål 4: Vil du donere ét eller flere af dine organer i tilfælde af hjernedød.

Figur 6. Stillingtagen af donation af organer fra mindreårigt barn i tilfælde af hjernedød. Opgjort samlet for alle faggrupper



Søjlediagrammet viser svar på spørgsmål 5: Vil du tillade donation af organer fra dit mindreårige barn i tilfælde af hjernedød. Besvarelser i kategorien, Har ikke mindreårige børn, er taget ud, dette for at give et retvisende billede.

Figur 7. Stillingtagen til donation af organer fra samlever/ægtefælle i tilfælde af hjernedød. Opgjort samlet for alle faggrupper



Søjlediagrammet viser svar på spørgsmål 6: Vil du tillade donation af organer fra din samlever/ægtefælle i tilfælde af hjernedød. Besvarelser i kategorien, Har ikke samlever/ægtefælle, er taget ud, dette for at give et mere retvisende billede.

## Viden om organdonation

Tabel 8. Kender du ét eller flere tegn på, at en patients hjerne er ved at dø?  
Opgjort samlet og fordelt på faggrupper

	Læger	Sygeplejersker	I alt
Ja	100,0% (30)	78,3% (36)	86,8% (66)
Nej	0,0% (0)	10,9% (5)	6,6% (5)
Ved ikke	0,0% (0)	10,9% (5)	6,6% (5)
I alt	39,5% (30)	60,5% (46)	100,0% (76)

Tabellen viser svar på spørgsmål 7: Kender du ét eller flere tegn på, at en patient er ved at hjernedø.

Tabel 9. Ved du, hvem der kan kontaktes, for overførsel af potentiel donor til intensiv? Opgjort samlet og fordelt på faggrupper

	Læger	Sygeplejersker	I alt
Ja	70,0% (21)	17,4% (8)	38,2% (29)
Nej	23,3% (7)	78,3% (36)	56,6% (43)
Ved ikke	6,7% (2)	4,3% (2)	5,3% (4)
I alt	39,5% (30)	60,5% (46)	100,0% (76)

Tabellen viser svar på spørgsmål 8: Ved du, hvem der kan kontaktes for at få overført en potentiel donor til intensivafdelingen.

Tabel 10. Er hjernedødsdiagnosen 100 % sikker? Opgjort samlet og fordelt på faggrupper

	Læger	Sygeplejersker	I alt
Ja	86,7% (26)	45,7% (21)	61,8% (47)
Nej	6,7% (2)	10,9% (5)	9,2% (7)
Ved ikke	6,7% (2)	43,5% (20)	28,9% (22)
I alt	39,5% (30)	60,5% (46)	100,0% (76)

Tabellen viser svar på spørgsmål 9: Mener du at hjernedødsdiagnosen er 100% sikker.

## Ønske om mere viden om organdonation

Tabel 11. Få gavn af mere viden om emnet - identifikation af potentielle donorer? Opgjort samlet og fordelt på faggrupper

	Læger	Sygeplejersker	I alt
Ja	76,7% (23)	93,5% (43)	86,8% (66)
Nej	23,3% (7)	6,5% (3)	13,2% (10)
I alt	39,5% (30)	60,5% (46)	100,0% (76)

Tabellen viser svar på spørgsmål 10: Mener du at du kan få gavn af mere viden om følgende emner - identifikation af potentielle donorer.

Tabel 12. Få gavn af mere viden om emnet - hvem kan blive organdonor? Opgjort samlet og fordelt på faggrupper

	Læger	Sygeplejersker	I alt
Ja	80,0% (24)	89,1% (41)	85,5% (65)
Nej	20,0% (6)	10,9% (5)	14,5% (11)
I alt	39,5% (30)	60,5% (46)	100,0% (76)

Tabellen viser svar på spørgsmål 10: Mener du at du kan få gavn af mere viden om følgende emner - hvem kan blive organdonor.

Tabel 13. Få gavn af mere viden om emnet - hjernedøds kriteriet? Opgjort samlet og fordelt på faggrupper

	Læger	Sygeplejersker	I alt
Ja	53,3% (16)	91,3% (42)	76,3% (58)
Nej	46,7% (14)	8,7% (4)	23,7% (18)
I alt	39,5% (30)	60,5% (46)	100,0% (76)

Tabellen viser svar på spørgsmål 10: Mener du at du kan få gavn af mere viden om følgende emner - hjernedøds kriteriet.

Tabel 14. Få gavn af mere viden om emnet - konstatering af hjernedød? Opgjort samlet og fordelt på faggrupper

	Læger	Sygeplejersker	I alt
Ja	56,7% (17)	91,3% (42)	77,6% (59)
Nej	43,3% (13)	8,7% (4)	22,4% (17)
I alt	39,5% (30)	60,5% (46)	100,0% (76)

Tabellen viser svar på spørgsmål 10: Mener du at du kan få gavn af mere viden om følgende emner - konstatering af hjernedød.

Tabel 15. Få gavn af mere viden om emnet - organdonationsforløbet? Opgjort samlet og fordelt på faggrupper

	Læger	Sygeplejersker	I alt
Ja	80,0% (24)	97,8% (45)	90,8% (69)
Nej	20,0% (6)	2,2% (1)	9,2% (7)
I alt	39,5% (30)	60,5% (46)	100,0% (76)

Tabellen viser svar på spørgsmål 10: Mener du at du kan få gavn af mere viden om følgende emner - organdonationsforløbet.

## Overvejelser om overflytning af potentiel donor til intensiv

Tabel 16. Overvejelser om overflytning af potentielle donorer til intensiv. Opgjort samlet og fordelt på faggrupper

	Læger	Sygeplejersker	I alt
Ja, altid	17,4% (4)	4,3% (1)	10,9% (5)
Ja, nogle gange	82,6% (19)	34,8% (8)	58,7% (27)
Nej, aldrig	0,0% (0)	60,9% (14)	30,4% (14)
I alt	50,0% (23)	50,0% (23)	100,0% (46)

Søjlediagrammet viser svar på spørgsmål 11: Hos en patient med akut opstået svære skader i hjernen - der viser tegn til truende hjernedød, hvor alle behandlingsmuligheder er udtømt - overvejer du da muligheden for overflytning til intensivafdeling med henblik på organdonation. Besvarelser i kategorien, Har aldrig stået i situationen, er taget ud, dette for at give et mere retvisende billede.

## Besvarelsesgrundlag

Tabel 1. Svarprocent. Opgjort samlet og fordelt på faggrupper

	Læger	Sygeplejersker	I alt
Antal skemaer distribueret	36	61	97
Antal skemaer besvaret	10	16	26
Svarprocent	27,8%	26,2%	26,8%

Tabel 2. Antal års ansættelse inden for det neurologiske område. Opgjort samlet for alle faggrupper

	Respondenter	Procent
Under 1 år	4	15,4%
1-5 år	11	42,3%
6-10 år	7	26,9%
11-20 år	3	11,5%
over 21 år	1	3,8%
I alt	26	100,0%

Tabellen viser svar på spørgsmål 1: Hvor mange år har du sammenlagt arbejdet indenfor det neurologiske område.

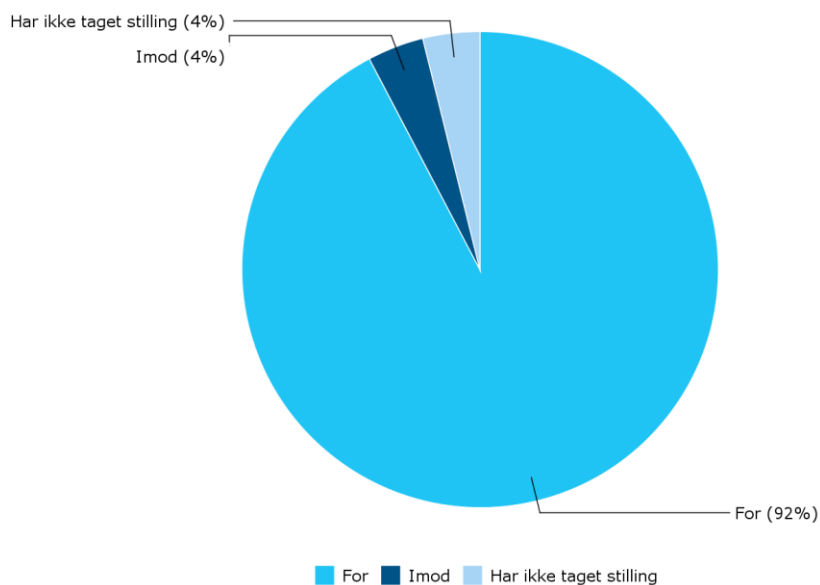
Tabel 3. Modtaget undervisning i emnet organdonation

	Læger	Sygeplejersker	I alt
Ja	50,0% (5)	31,2% (5)	38,5% (10)
Nej	50,0% (5)	68,8% (11)	61,5% (16)
I alt	38,5% (10)	61,5% (16)	100,0% (26)

Tabellen viser svar på spørgsmål 2: Har du tidligere modtaget undervisning i emnet organdonation.

## Holdning til organdonation

Figur 4. Generel holdning til donation af organer. Opgjort samlet for alle faggrupper



Diagrammet viser svar på spørgsmål 3: Hvad er din generelle holdning til donation af organer med henblik på transplantation.

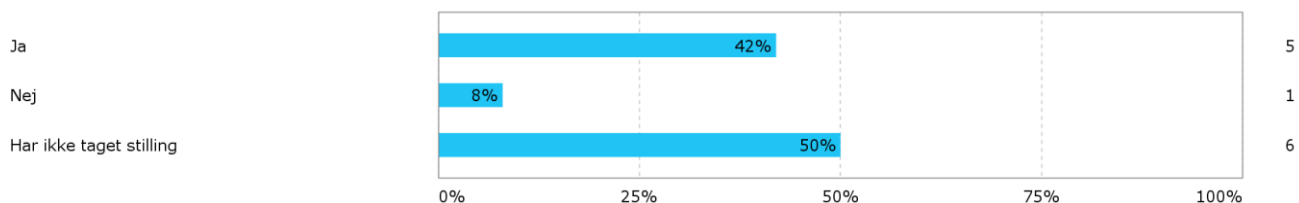
Tabel 5. Stillingtagen til donation af ét eller flere af egne organer efter døden. Opgjort samlet for alle faggrupper

	Respondenter	Procent
Ja	21	80,8%
Nej	1	3,8%
Har ikke taget stilling	4	15,4%
I alt	26	100,0%

Tabellen viser svar på spørgsmål 4: Vil du donere ét eller flere af dine organer i tilfælde af hjernedød.

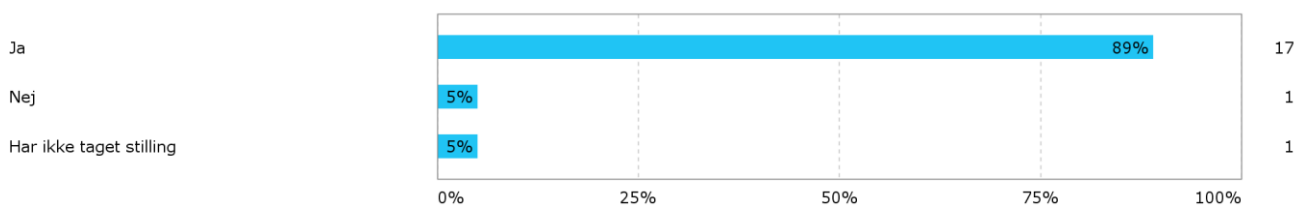


Figur 6. Stillingtagen af donation af organer fra mindreårigt barn i tilfælde af hjernedød. Opgjort samlet for alle faggrupper



Søjlediagrammet viser svar på spørgsmål 5: Vil du tillade donation af organer fra dit mindreårige barn i tilfælde af hjernedød. Besvarelser i kategorien, Har ikke mindreårige børn, er taget ud, dette for at give et retvisende billede.

Figur 7. Stillingtagen til donation af organer fra samlever/ægtefælle i tilfælde af hjernedød. Opgjort samlet for alle faggrupper



Søjlediagrammet viser svar på spørgsmål 6: Vil du tillade donation af organer fra din samlever/ægtefælle i tilfælde af hjernedød. Besvarelser i kategorien, Har ikke samlever/ægtefælle, er taget ud, dette for at give et mere retvisende billede.

## Viden om organdonation

Tabel 8. Kender du ét eller flere tegn på, at en patients hjerne er ved at dø?  
Opgjort samlet og fordelt på faggrupper

	Læger	Sygeplejersker	I alt
Ja	80,0% (8)	87,5% (14)	84,6% (22)
Nej	20,0% (2)	0,0% (0)	7,7% (2)
Ved ikke	0,0% (0)	12,5% (2)	7,7% (2)
I alt	38,5% (10)	61,5% (16)	100,0% (26)

Tabellen viser svar på spørgsmål 7: Kender du ét eller flere tegn på, at en patient er ved at hjernedø.

Tabel 9. Ved du, hvem der kan kontaktes, for overførsel af potentiel donor til intensiv? Opgjort samlet og fordelt på faggrupper

	Læger	Sygeplejersker	I alt
Ja	50,0% (5)	50,0% (8)	50,0% (13)
Nej	50,0% (5)	31,2% (5)	38,5% (10)
Ved ikke	0,0% (0)	18,8% (3)	11,5% (3)
I alt	38,5% (10)	61,5% (16)	100,0% (26)

Tabellen viser svar på spørgsmål 8: Ved du, hvem der kan kontaktes for at få overført en potentiel donor til intensivafdelingen.

Tabel 10. Er hjernedødsdiagnosen 100 % sikker? Opgjort samlet og fordelt på faggrupper

	Læger	Sygeplejersker	I alt
Ja	70,0% (7)	81,2% (13)	76,9% (20)
Nej	10,0% (1)	6,2% (1)	7,7% (2)
Ved ikke	20,0% (2)	12,5% (2)	15,4% (4)
I alt	38,5% (10)	61,5% (16)	100,0% (26)

Tabellen viser svar på spørgsmål 9: Mener du at hjernedødsdiagnosen er 100% sikker.

## Ønske om mere viden om organdonation

Tabel 11. Få gavn af mere viden om emnet - identifikation af potentielle donorer? Opgjort samlet og fordelt på faggrupper

	Læger	Sygeplejersker	I alt
Ja	80,0% (8)	81,2% (13)	80,8% (21)
Nej	20,0% (2)	18,8% (3)	19,2% (5)
I alt	38,5% (10)	61,5% (16)	100,0% (26)

Tabellen viser svar på spørgsmål 10: Mener du at du kan få gavn af mere viden om følgende emner - identifikation af potentielle donorer.

Tabel 12. Få gavn af mere viden om emnet - hvem kan blive organdonor? Opgjort samlet og fordelt på faggrupper

	Læger	Sygeplejersker	I alt
Ja	70,0% (7)	93,8% (15)	84,6% (22)
Nej	30,0% (3)	6,2% (1)	15,4% (4)
I alt	38,5% (10)	61,5% (16)	100,0% (26)

Tabellen viser svar på spørgsmål 10: Mener du at du kan få gavn af mere viden om følgende emner - hvem kan blive organdonor.

Tabel 13. Få gavn af mere viden om emnet - hjernedøds-kriteriet? Opgjort samlet og fordelt på faggrupper

	Læger	Sygeplejersker	I alt
Ja	50,0% (5)	87,5% (14)	73,1% (19)
Nej	50,0% (5)	12,5% (2)	26,9% (7)
I alt	38,5% (10)	61,5% (16)	100,0% (26)

Tabellen viser svar på spørgsmål 10: Mener du at du kan få gavn af mere viden om følgende emner - hjernedøds-kriteriet.

Tabel 14. Få gavn af mere viden om emnet - konstatering af hjernedød? Opgjort samlet og fordelt på faggrupper

	Læger	Sygeplejersker	I alt
Ja	70,0% (7)	81,2% (13)	76,9% (20)
Nej	30,0% (3)	18,8% (3)	23,1% (6)
I alt	38,5% (10)	61,5% (16)	100,0% (26)

Tabellen viser svar på spørgsmål 10: Mener du at du kan få gavn af mere viden om følgende emner - konstatering af hjernedød.

Tabel 15. Få gavn af mere viden om emnet - organdonationsforløbet? Opgjort samlet og fordelt på faggrupper

	Læger	Sygeplejersker	I alt
Ja	80,0% (8)	81,2% (13)	80,8% (21)
Nej	20,0% (2)	18,8% (3)	19,2% (5)
I alt	38,5% (10)	61,5% (16)	100,0% (26)

Tabellen viser svar på spørgsmål 10: Mener du at du kan få gavn af mere viden om følgende emner - organdonationsforløbet.

## Overvejelser om overflytning af potentiel donor til intensiv

Tabel 16. Overvejelser om overflytning af potentielle donorer til intensiv. Opgjort samlet og fordelt på faggrupper

	Læger	Sygeplejersker	I alt
Ja, altid	44,4% (4)	30,0% (3)	36,8% (7)
Ja, nogle gange	44,4% (4)	40,0% (4)	42,1% (8)
Nej, aldrig	11,1% (1)	30,0% (3)	21,1% (4)
I alt	47,4% (9)	52,6% (10)	100,0% (19)

Tabellen viser svar på spørgsmål 11: Hos en patient med akut opstået svære skader i hjernen - der viser tegn til truende hjernedød, hvor alle behandlingsmuligheder er udtømt - overvejer du da muligheden for overflytning til intensivafdeling med henblik på organdonation. Besvarelser i kategorien, Har aldrig stået i situationen, er taget ud, dette for at give et mere retvisende billede.

## Besvarelsesgrundlag

Tabel 1. Svarprocent. Opgjort samlet og fordelt på faggrupper

	Læger	Sygeplejersker	I alt
Antal skemaer distribueret	14	22	36
Antal skemaer besvaret	7	12	19
Svarprocent	50,0	54,5	52,8

Tabel 2. Antal års ansættelse inden for det neurologiske område. Opgjort samlet for alle faggrupper

	Respondenter	Procent
Under 1 år	1	5,3%
1-5 år	3	15,8%
6-10 år	8	42,1%
11-20 år	5	26,3%
over 21 år	2	10,5%
I alt	19	100,0%

Tabellen viser svar på spørgsmål 1: Hvor mange år har du sammenlagt arbejdet indenfor det neurologiske område.

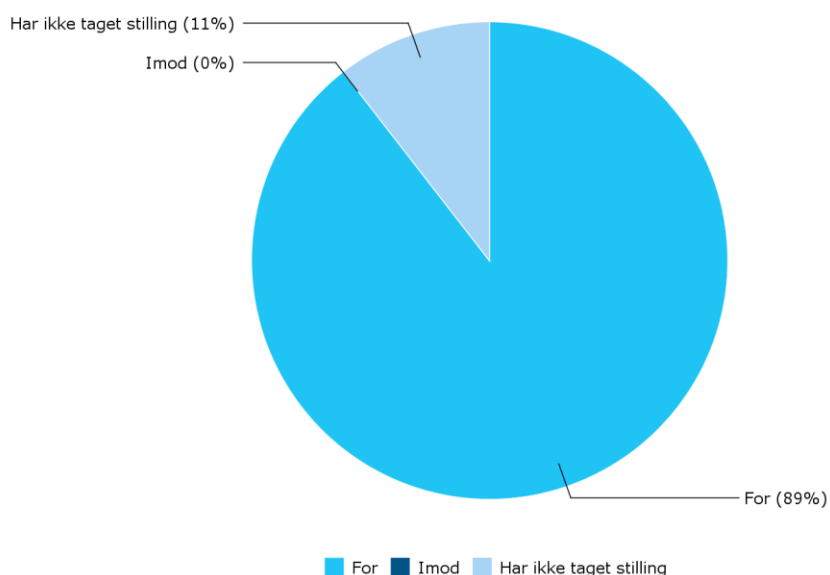
Tabel 3. Modtaget undervisning i emnet organdonation

	Læger	Sygeplejersker	I alt
Ja	57,1% (4)	33,3% (4)	42,1% (8)
Nej	42,9% (3)	66,7% (8)	57,9% (11)
I alt	36,8% (7)	63,2% (12)	100,0% (19)

Tabellen viser svar på spørgsmål 2: Har du tidligere modtaget undervisning i emnet organdonation.

## Holdning til organdonation

Figur 4. Generel holdning til donation af organer. Opgjort samlet for alle faggrupper



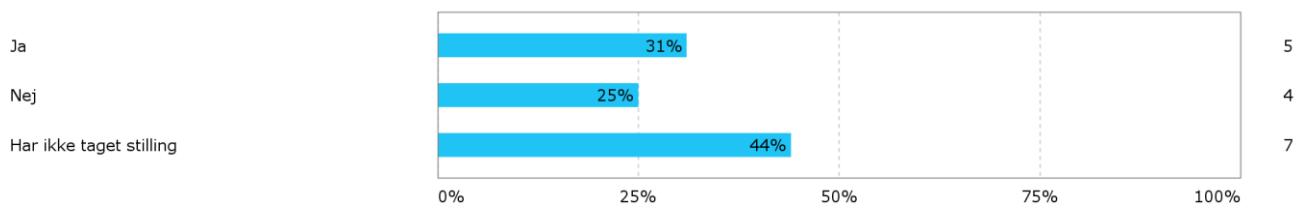
Diagrammet viser svar på spørgsmål 3: Hvad er din generelle holdning til donation af organer med henblik på transplantation.

Tabel 5. Stillingtagen til donation af ét eller flere af egne organer efter døden. Opgjort samlet for alle faggrupper

	Respondenter	Procent
Ja	11	57,9%
Nej	2	10,5%
Har ikke taget stilling	6	31,6%
I alt	19	100,0%

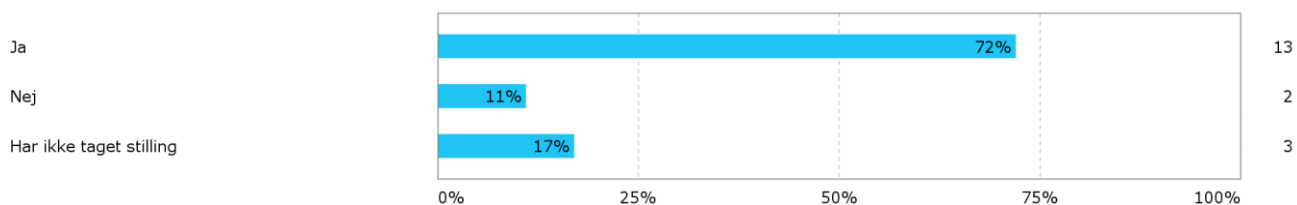
Tabellen viser svar på spørgsmål 4: Vil du donere ét eller flere af dine organer i tilfælde af hjernedød.

Figur 6. Stillingtagen af donation af organer fra mindreårigt barn i tilfælde af hjernedød. Opgjort samlet for alle faggrupper



Søjlediagrammet viser svar på spørgsmål 5: Vil du tillade donation af organer fra dit mindreårige barn i tilfælde af hjernedød. Besvarelser i kategorien, Har ikke mindreårige børn, er taget ud, dette for at give et retvisende billede.

**Figur 7. Stillingtagen til donation af organer fra samlever/ægtefælle i tilfælde af hjernedød. Opgjort samlet for alle faggrupper**



Søjlediagrammet viser svar på spørgsmål 6: Vil du tillade donation af organer fra din samlever/ægtefælle i tilfælde af hjernedød. Besvarelser i kategorien, Har ikke samlever/ægtefælle, er taget ud, dette for at give et mere retvisende billede.

## Viden om organdonation

Tabel 8. Kender du ét eller flere tegn på, at en patients hjerne er ved at dø?  
Opgjort samlet og fordelt på faggrupper

	Læger	Sygeplejersker	I alt
Ja	100,0% (7)	83,3% (10)	89,5% (17)
Nej	0,0% (0)	0,0% (0)	0,0% (0)
Ved ikke	0,0% (0)	16,7% (2)	10,5% (2)
I alt	36,8% (7)	63,2% (12)	100,0% (19)

Tabellen viser svar på spørgsmål 7: Kender du ét eller flere tegn på, at en patient er ved at hjernedø.

Tabel 9. Ved du, hvem der kan kontaktes, for overførsel af potentiel donor til intensiv? Opgjort samlet og fordelt på faggrupper

	Læger	Sygeplejersker	I alt
Ja	100,0% (7)	16,7% (2)	47,4% (9)
Nej	0,0% (0)	75,0% (9)	47,4% (9)
Ved ikke	0,0% (0)	8,3% (1)	5,3% (1)
I alt	36,8% (7)	63,2% (12)	100,0% (19)

Tabellen viser svar på spørgsmål 8: Ved du, hvem der kan kontaktes for at få overført en potentiel donor til intensivafdelingen.

Tabel 10. Er hjernedødsdiagnosen 100 % sikker? Opgjort samlet og fordelt på faggrupper

	Læger	Sygeplejersker	I alt
Ja	71,4% (5)	41,7% (5)	52,6% (10)
Nej	0,0% (0)	25,0% (3)	15,8% (3)
Ved ikke	28,6% (2)	33,3% (4)	31,6% (6)
I alt	36,8% (7)	63,2% (12)	100,0% (19)

Tabellen viser svar på spørgsmål 9: Mener du at hjernedødsdiagnosen er 100% sikker.



## Ønske om mere viden om organdonation

Tabel 11. Få gavn af mere viden om emnet - identifikation af potentielle donorer? Opgjort samlet og fordelt på faggrupper

	Læger	Sygeplejersker	I alt
Ja	85,7% (6)	83,3% (10)	84,2% (16)
Nej	14,3% (1)	16,7% (2)	15,8% (3)
I alt	36,8% (7)	63,2% (12)	100,0% (19)

Tabellen viser svar på spørgsmål 10: Mener du at du kan få gavn af mere viden om følgende emner - identifikation af potentielle donorer.

Tabel 12. Få gavn af mere viden om emnet - hvem kan blive organdonor?. Opgjort samlet og fordelt på faggrupper

	Læger	Sygeplejersker	I alt
Ja	85,7% (6)	83,3% (10)	84,2% (16)
Nej	14,3% (1)	16,7% (2)	15,8% (3)
I alt	36,8% (7)	63,2% (12)	100,0% (19)

Tabellen viser svar på spørgsmål 10: Mener du at du kan få gavn af mere viden om følgende emner - hvem kan blive organdonor.

Tabel 13. Få gavn af mere viden om emnet - hjernedøds kriteriet?. Opgjort samlet og fordelt på faggrupper

	Læger	Sygeplejersker	I alt
Ja	57,1% (4)	91,7% (11)	78,9% (15)
Nej	42,9% (3)	8,3% (1)	21,1% (4)
I alt	36,8% (7)	63,2% (12)	100,0% (19)

Tabellen viser svar på spørgsmål 10: Mener du at du kan få gavn af mere viden om følgende emner - hjernedøds kriteriet.

Tabel 14. Få gavn af mere viden om emnet - konstatering af hjernedød? Opgjort samlet og fordelt på faggrupper

	Læger	Sygeplejersker	I alt
Ja	57,1% (4)	91,7% (11)	78,9% (15)
Nej	42,9% (3)	8,3% (1)	21,1% (4)
I alt	36,8% (7)	63,2% (12)	100,0% (19)

Tabellen viser svar på spørgsmål 10: Mener du at du kan få gavn af mere viden om følgende emner - konstatering af hjernedød.

Tabel 15. Få gavn af mere viden om emnet - organdonationsforløbet? Opgjort samlet og fordelt på faggrupper

	Læger	Sygeplejersker	I alt
Ja	85,7% (6)	91,7% (11)	89,5% (17)
Nej	14,3% (1)	8,3% (1)	10,5% (2)
I alt	36,8% (7)	63,2% (12)	100,0% (19)

Tabellen viser svar på spørgsmål 10: Mener du at du kan få gavn af mere viden om følgende emner - organdonationsforløbet.

## Overvejelser om overflytning af potentiel donor til intensiv

Tabel 16. Overvejelser om overflytning af potentielle donorer til intensiv. Opgjort samlet og fordelt på faggrupper

	Læger	Sygeplejersker	I alt
Ja, altid	42,9% (3)	0,0% (0)	25,0% (3)
Ja, nogle gange	57,1% (4)	60,0% (3)	58,3% (7)
Nej, aldrig	0,0% (0)	40,0% (2)	16,7% (2)
I alt	58,3% (7)	41,7% (5)	100,0% (12)

Søjlediagrammet viser svar på spørgsmål 11: Hos en patient med akut opstået svære skader i hjernen - der viser tegn til truende hjernedød, hvor alle behandlingsmuligheder er udtømt - overvejer du da muligheden for overflytning til intensivafdeling med henblik på organdonation. Besvarelser i kategorien, Har aldrig stået i situationen, er taget ud, dette for at give et mere retvisende billede.

## Besvarelsesgrundlag

Tabel 1. Svarprocent. Opgjort samlet og fordelt på faggrupper

	Læger	Sygeplejersker	I alt
Antal skemaer distribueret	8	35	43
Antal skemaer besvaret	3	15	18
Svarprocent	37,5	42,9	41,9

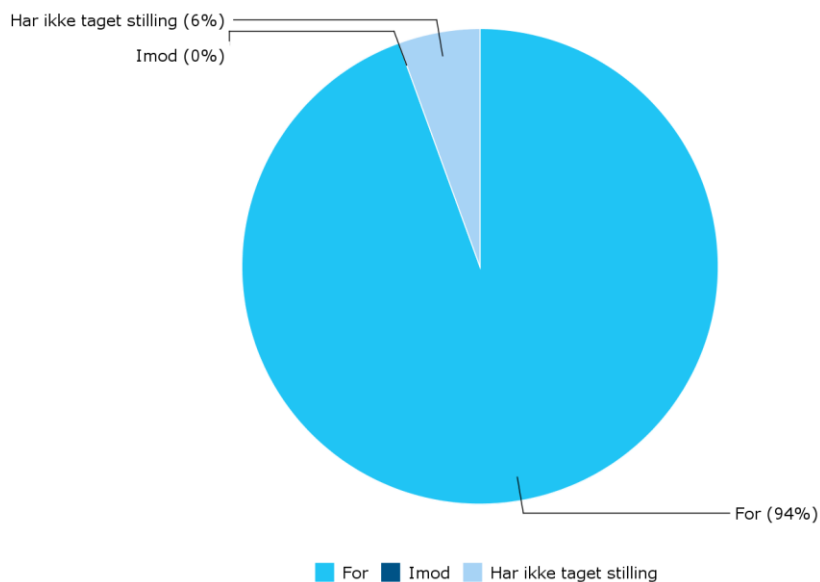
Tabel 2. Antal års ansættelse inden for det neurologiske område. Opgjort samlet for alle faggrupper

	Respondenter	Procent
Under 1 år	0	0,0%
1-5 år	5	27,8%
6-10 år	2	11,1%
11-20 år	7	38,9%
over 21 år	4	22,2%
I alt	18	100,0%

Tabellen viser svar på spørgsmål 1: Hvor mange år har du sammenlagt arbejdet inden for det neurologiske område.

## Holdning til organdonation

Figur 3. Generel holdning til donation af organer. Opgjort samlet for alle faggrupper



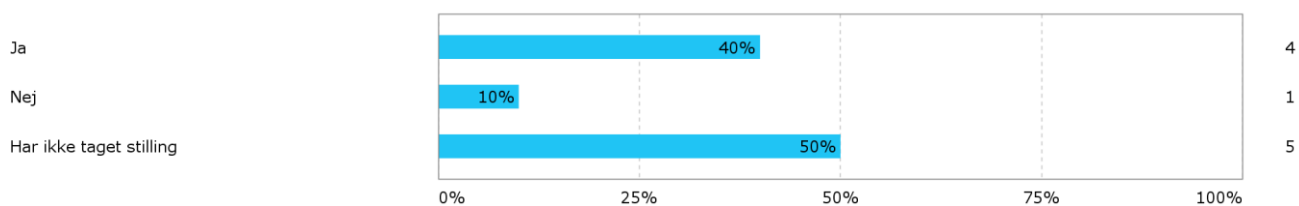
Diagrammet viser svar på spørgsmål 2: Hvad er din generelle holdning til donation af organer med henblik på transplantation.

Tabel 4. Stillingtagen til donation af ét eller flere af egne organer efter døden. Opgjort samlet for alle faggrupper

	Respondenter	Procent
Ja	15	83,3%
Nej	2	11,1%
Har ikke taget stilling	1	5,6%
I alt	18	100,0%

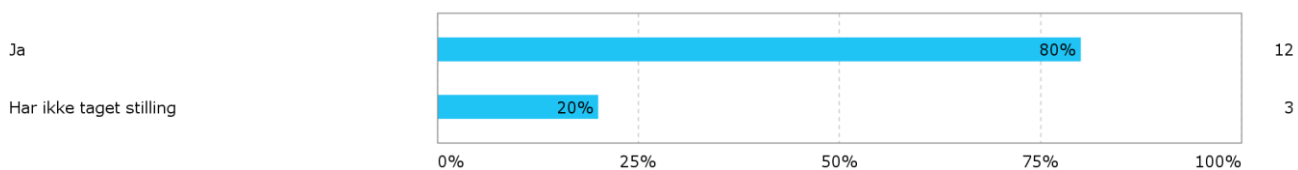
Tabellen viser svar på spørgsmål 3: Vil du donere ét eller flere af dine organer i tilfælde af hjernedød.

Figur 5. Stillingtagen til donation af organer fra mindreårigt barn i tilfælde af hjernedød. Opgjort samlet for alle faggrupper



Søjlediagrammet viser svar på spørgsmål 4: Vil du tillade donation af organer fra dit mindreårige barn i tilfælde af hjernedød. Besvarelser i kategorien, Har ikke mindreårige børn, er taget ud, dette for at give et retvisende billede.

Figur 6. Stillingtagen til donation af organer fra samlever/ægtefælle i tilfælde af hjernedød. Opgjort samlet for alle faggrupper



Søjlediagrammet viser svar på spørgsmål 5: Vil du tillade donation af organer fra din samlever/ægtefælle i tilfælde af hjernedød. Besvarelser i kategorien, Har ikke samlever/ægtefælle, er taget ud, dette for at give et mere retvisende billede. Ingen har svaret nej til spørgsmålet.

## Viden om organdonation

Tabel 7. Kender du ét eller flere tegn på, at en patients hjerne er ved at dø?  
Opgjort samlet og fordelt på faggrupper

	Læger	Sygeplejersker	I alt
Ja	100,0% (3)	86,7% (13)	88,9% (16)
Nej	0,0% (0)	6,7% (1)	5,6% (1)
Ved ikke	0,0% (0)	6,7% (1)	5,6% (1)
I alt	16,7% (3)	83,3% (15)	100,0% (18)

Tabellen viser svar på spørgsmål 6: Kender du ét eller flere tegn på, at en patient er ved at hjernedø.

Tabel 8. Ved du, hvem der kan kontaktes, for overførsel af potentiel donor til intensiv? Opgjort samlet og fordelt på faggrupper

	Læger	Sygeplejersker	I alt
Ja	66,7% (2)	20,0% (3)	27,8% (5)
Nej	0,0% (0)	66,7% (10)	55,6% (10)
Ved ikke	33,3% (1)	13,3% (2)	16,7% (3)
I alt	16,7% (3)	83,3% (15)	100,0% (18)

Tabellen viser svar på spørgsmål 7: Ved du, hvem der kan kontaktes for at få overført en potentiel donor til intensivafdelingen.

Tabel 9. Er hjernedødsdiagnosen 100 % sikker? Opgjort samlet og fordelt på faggrupper

	Læger	Sygeplejersker	I alt
Ja	100,0% (3)	53,3% (8)	61,1% (11)
Nej	0,0% (0)	6,7% (1)	5,6% (1)
Ved ikke	0,0% (0)	40,0% (6)	33,3% (6)
I alt	16,7% (3)	83,3% (15)	100,0% (18)

Tabellen viser svar på spørgsmål 8: Mener du at hjernedødsdiagnosen er 100% sikker.

## Ønske om mere viden om organdonation

Tabel 10. Få gavn af mere viden om emnet - identifikation af potentielle donorer? Opgjort samlet og fordelt på faggrupper

	Læger	Sygeplejersker	I alt
Ja	33,3% (1)	93,3% (14)	83,3% (15)
Nej	66,7% (2)	6,7% (1)	16,7% (3)
I alt	16,7% (3)	83,3% (15)	100,0% (18)

Tabellen viser svar på spørgsmål 9: Mener du at du kan få gavn af mere viden om følgende emner - identifikation af potentielle donorer.

Tabel 11. Få gavn af mere viden om emnet - hvem kan blive organdonor? Opgjort samlet og fordelt på faggrupper

	Læger	Sygeplejersker	I alt
Ja	33,3% (1)	86,7% (13)	77,8% (14)
Nej	66,7% (2)	13,3% (2)	22,2% (4)
I alt	16,7% (3)	83,3% (15)	100,0% (18)

Tabellen viser svar på spørgsmål 9: Mener du at du kan få gavn af mere viden om følgende emner - hvem kan blive organdonor.

Tabel 12. Få gavn af mere viden om emnet - hjernedøds-kriteriet? Opgjort samlet og fordelt på faggrupper

	Læger	Sygeplejersker	I alt
Ja	0,0% (0)	93,3% (14)	77,8% (14)
Nej	100,0% (3)	6,7% (1)	22,2% (4)
I alt	16,7% (3)	83,3% (15)	100,0% (18)

Tabellen viser svar på spørgsmål 9: Mener du at du kan få gavn af mere viden om følgende emner - hjernedøds-kriteriet.

Tabel 13. Få gavn af mere viden om emnet - konstatering af hjernedød? Opgjort samlet og fordelt på faggrupper

	Læger	Sygeplejersker	I alt
Ja	0,0% (0)	93,3% (14)	77,8% (14)

	Læger	Sygeplejersker	I alt
Nej	100,0% (3)	6,7% (1)	22,2% (4)
I alt	16,7% (3)	83,3% (15)	100,0% (18)

Tabellen viser svar på spørgsmål 9: Mener du at du kan få gavn af mere viden om følgende emner - konstatering af hjernedød.

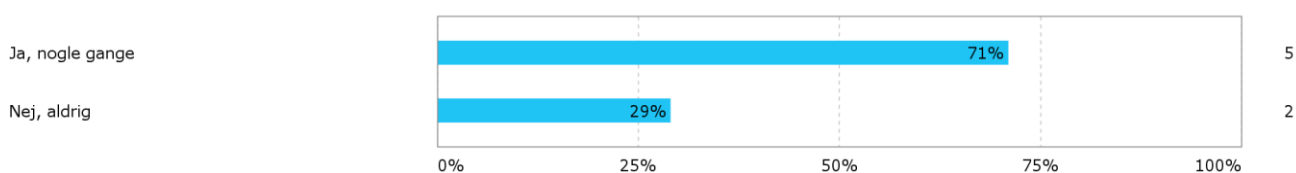
## Tabel 14. Få gavn af mere viden om emnet - organdonationsforløbet? Opgjort samlet og fordelt på faggrupper

	Læger	Sygeplejersker	I alt
Ja	33,3% (1)	93,3% (14)	83,3% (15)
Nej	66,7% (2)	6,7% (1)	16,7% (3)
I alt	16,7% (3)	83,3% (15)	100,0% (18)

Tabellen viser svar på spørgsmål 9: Mener du at du kan få gavn af mere viden om følgende emner - organdonationsforløbet.

## Overvejelser om overflytning af potentiel donor til intensiv

Figur 15. Overvejelser om overflytning af potentielle donorer til intensiv. Opgjort samlet for alle faggrupper



Søjlediagrammet viser svar på spørgsmål 10: Hos en patient med akut opstået svære skader i hjernen - der viser tegn til truende hjernedød, hvor alle behandlingsmuligheder er udtømt - overvejer du da muligheden for overflytning til intensivafdeling med henblik på organdonation. Besvarelser i kategorien, Har aldrig stået i situationen, er taget ud, dette for at give et mere retvisende billede. Ingen har svaret, Ja, altid. Alle læger i undersøgelsen har svaret, Ja, nogle gange.



## Besvarelsesgrundlag

Tabel 1. Svarprocent. Opgjort samlet og fordelt på faggrupper

	Læger	Sygeplejersker	I alt
Antal skemaer distribueret	29	46	75
Antal skemaer besvaret	7	16	23
Svarprocent	24,1%	34,8%	30,7%

Tabel 2. Antal års ansættelse inden for det neurologiske område. Opgjort samlet for alle faggrupper

	Respondenter	Procent
Under 1 år	1	4,3%
1-5 år	11	47,8%
6-10 år	4	17,4%
11-20 år	5	21,7%
over 21 år	2	8,7%
I alt	23	100,0%

Tabellen viser svar på spørgsmål 1: Hvor mange år har du sammenlagt arbejdet indenfor det neurologiske område.

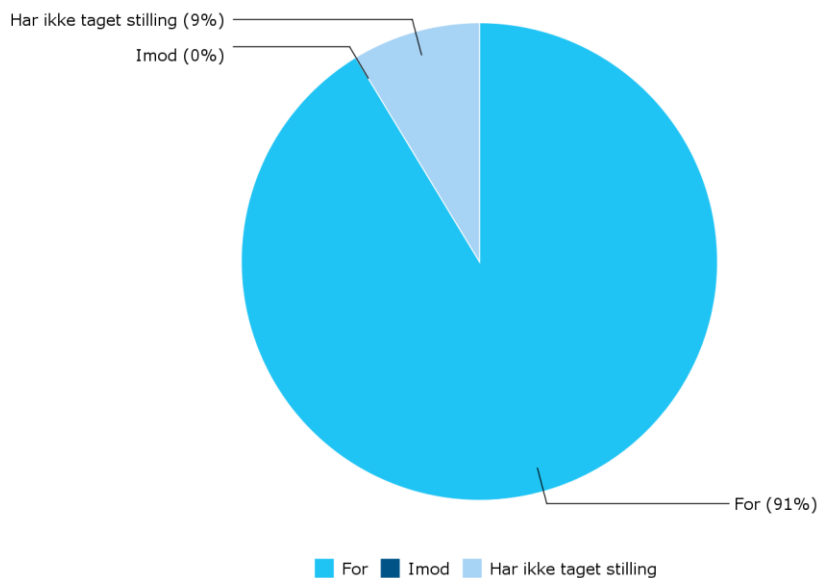
Tabel 3. Modtaget undervisning i emnet organdonation

	Læger	Sygeplejersker	I alt
Ja	57,1% (4)	6,2% (1)	21,7% (5)
Nej	42,9% (3)	93,8% (15)	78,3% (18)
I alt	30,4% (7)	69,6% (16)	100,0% (23)

Tabellen viser svar på spørgsmål 2: Har du tidligere modtaget undervisning i emnet organdonation.

## Holdning til organdonation

Figur 4. Generel holdning til donation af organer. Opgjort samlet for alle faggrupper



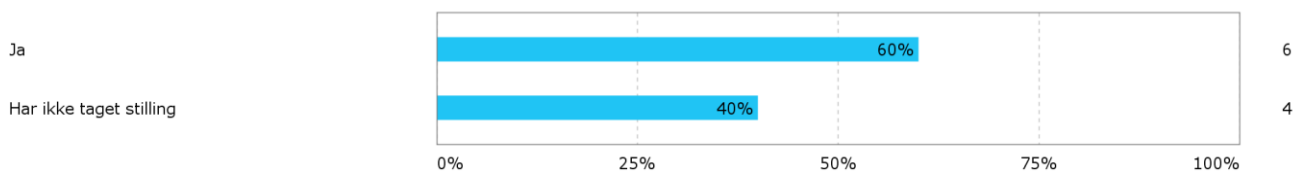
Diagrammet viser svar på spørgsmål 3: Hvad er din generelle holdning til donation af organer med henblik på transplantation.

Tabel 5. Stillingtagen til donation af ét eller flere af egne organer efter døden. Opgjort samlet for alle faggrupper

	Respondenter	Procent
Ja	19	82,6%
Nej	1	4,3%
Har ikke taget stilling	3	13,0%
I alt	23	100,0%

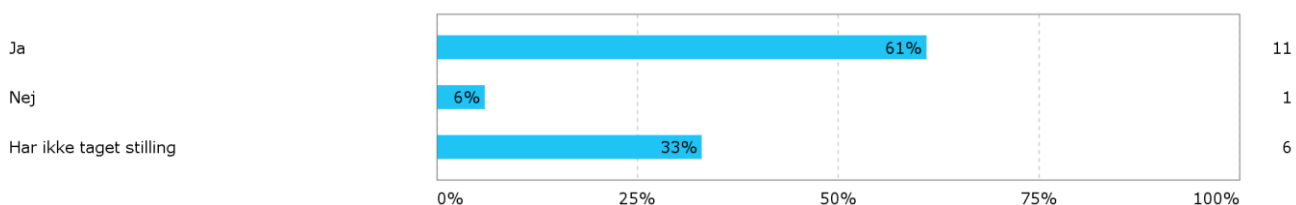
Tabellen viser svar på spørgsmål 4: Vil du donere ét eller flere af dine organer i tilfælde af hjernedød.

Figur 6. Stillingtagen af donation af organer fra mindreårigt barn i tilfælde af hjernedød. Opgjort samlet for alle faggrupper



Søjlediagrammet viser svar på spørgsmål 5: Vil du tillade donation af organer fra dit mindreårige barn i tilfælde af hjernedød. Besvarelser i kategorien, Har ikke mindreårige børn, er taget ud, dette for at give et retvisende billede.

Figur 7. Stillingtagen til donation af organer fra samlever/ægtefælle i tilfælde af hjernedød. Opgjort samlet for alle faggrupper



Søjlediagrammet viser svar på spørgsmål 6: Vil du tillade donation af organer fra din samlever/ægtefælle i tilfælde af hjernedød. Besvarelser i kategorien, Har ikke samlever/ægtefælle, er taget ud, dette for at give et mere retvisende billede.

## Viden om organdonation

Tabel 8. Kender du ét eller flere tegn på, at en patients hjerne er ved at dø?  
Opgjort samlet og fordelt på faggrupper

	Læger	Sygeplejersker	I alt
Ja	100,0% (7)	75,0% (12)	82,6% (19)
Nej	0,0% (0)	6,2% (1)	4,3% (1)
Ved ikke	0,0% (0)	18,8% (3)	13,0% (3)
I alt	30,4% (7)	69,6% (16)	100,0% (23)

Tabellen viser svar på spørgsmål 7: Kender du ét eller flere tegn på, at en patient er ved at hjernedø.

Tabel 9. Ved du, hvem der kan kontaktes, for overførsel af potentiel donor til intensiv? Opgjort samlet og fordelt på faggrupper

	Læger	Sygeplejersker	I alt
Ja	85,7% (6)	18,8% (3)	39,1% (9)
Nej	14,3% (1)	75,0% (12)	56,5% (13)
Ved ikke	0,0% (0)	6,2% (1)	4,3% (1)
I alt	30,4% (7)	69,6% (16)	100,0% (23)

Tabellen viser svar på spørgsmål 8: Ved du, hvem der kan kontaktes for at få overført en potentiel donor til intensivafdelingen.

Tabel 10. Er hjernedødsdiagnosen 100 % sikker? Opgjort samlet og fordelt på faggrupper

	Læger	Sygeplejersker	I alt
Ja	100,0% (7)	50,0% (8)	65,2% (15)
Nej	0,0% (0)	18,8% (3)	13,0% (3)
Ved ikke	0,0% (0)	31,2% (5)	21,7% (5)
I alt	30,4% (7)	69,6% (16)	100,0% (23)

Tabellen viser svar på spørgsmål 9: Mener du at hjernedødsdiagnosen er 100% sikker.

## Ønske om mere viden om organdonation

Tabel 11. Få gavn af mere viden om emnet - identifikation af potentielle donorer? Opgjort samlet og fordelt på faggrupper

	Læger	Sygeplejersker	I alt
Ja	71,4% (5)	87,5% (14)	82,6% (19)
Nej	28,6% (2)	12,5% (2)	17,4% (4)
I alt	30,4% (7)	69,6% (16)	100,0% (23)

Tabellen viser svar på spørgsmål 10: Mener du at du kan få gavn af mere viden om følgende emner - identifikation af potentielle donorer.

Tabel 12. Få gavn af mere viden om emnet - hvem kan blive organdonor? Opgjort samlet og fordelt på faggrupper

	Læger	Sygeplejersker	I alt
Ja	57,1% (4)	62,5% (10)	60,9% (14)
Nej	42,9% (3)	37,5% (6)	39,1% (9)
I alt	30,4% (7)	69,6% (16)	100,0% (23)

Tabellen viser svar på spørgsmål 10: Mener du at du kan få gavn af mere viden om følgende emner - hvem kan blive organdonor.

Tabel 13. Få gavn af mere viden om emnet - hjernedøds kriteriet? Opgjort samlet og fordelt på faggrupper

	Læger	Sygeplejersker	I alt
Ja	57,1% (4)	75,0% (12)	69,6% (16)
Nej	42,9% (3)	25,0% (4)	30,4% (7)
I alt	30,4% (7)	69,6% (16)	100,0% (23)

Tabellen viser svar på spørgsmål 10: Mener du at du kan få gavn af mere viden om følgende emner - hjernedøds kriteriet.

Tabel 14. Få gavn af mere viden om emnet - konstatering af hjernedød? Opgjort samlet og fordelt på faggrupper

	Læger	Sygeplejersker	I alt
Ja	42,9% (3)	75,0% (12)	65,2% (15)
Nej	57,1% (4)	25,0% (4)	34,8% (8)
I alt	30,4% (7)	69,6% (16)	100,0% (23)

Tabellen viser svar på spørgsmål 10: Mener du at du kan få gavn af mere viden om følgende emner - konstatering af hjernedød.

Tabel 15. Få gavn af mere viden om emnet - organdonationsforløbet? Opgjort samlet og fordelt på faggrupper

	Læger	Sygeplejersker	I alt
Ja	85,7% (6)	100,0% (16)	95,7% (22)
Nej	14,3% (1)	0,0% (0)	4,3% (1)
I alt	30,4% (7)	69,6% (16)	100,0% (23)

Tabellen viser svar på spørgsmål 10: Mener du at du kan få gavn af mere viden om følgende emner - organdonationsforløbet.

## Overvejelser om overflytning af potentiel donor til intensiv

Tabel 16. Overvejelser om overflytning af potentielle donorer til intensiv. Opgjort samlet og fordelt på faggrupper

	Læger	Sygeplejersker	I alt
Ja, altid	50,0% (3)	0,0% (0)	25,0% (3)
Ja, nogle gange	50,0% (3)	50,0% (3)	50,0% (6)
Nej, aldrig	0,0% (0)	50,0% (3)	25,0% (3)
I alt	50,0% (6)	50,0% (6)	100,0% (12)

Tabellen viser svar på spørgsmål 11: Hos en patient med akut opstået svære skader i hjernen - der viser tegn til truende hjernedød, hvor alle behandlingsmuligheder er udtømt - overvejer du da muligheden for overflytning til intensivafdeling med henblik på organdonation. Besvarelser i kategorien, Har aldrig stået i situationen, er taget ud, dette for at give et mere retvisende billede.

## Besvarelsesgrundlag

Tabel 1. Svarprocent. Opgjort samlet og fordelt på faggrupper

	Læger	Sygeplejersker	I alt
Antal skemaer distribueret	37	54	91
Antal skemaer besvaret	13	21	34
Svarprocent	35,1	38,9	37,4

Tabel 2. Antal års ansættelse inden for det neurologiske område. Opgjort samlet for alle faggrupper

	Respondenter	Procent
Under 1 år	6	17,6%
1-5 år	7	20,6%
6-10 år	10	29,4%
11-20 år	6	17,6%
over 21 år	5	14,7%
I alt	34	100,0%

Tabellen viser svar på spørgsmål 1: Hvor mange år har du sammenlagt arbejdet indenfor det neurologiske område.

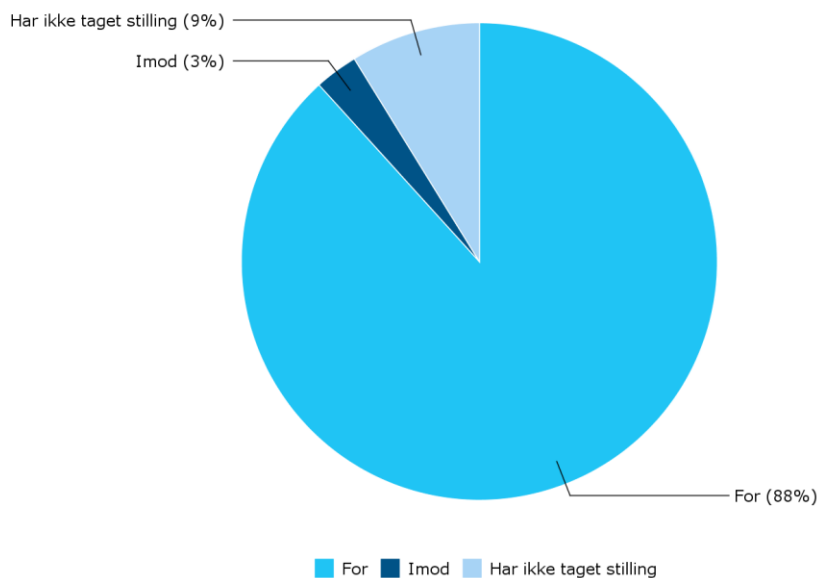
Tabel 3. Modtaget undervisning i emnet organdonation

	Læger	Sygeplejersker	I alt
Ja	69,2% (9)	19,0% (4)	38,2% (13)
Nej	30,8% (4)	81,0% (17)	61,8% (21)
I alt	38,2% (13)	61,8% (21)	100,0% (34)

Tabellen viser svar på spørgsmål 2: Har du tidligere modtaget undervisning i emnet organdonation.

## Holdning til organdonation

Figur 4. Generel holdning til donation af organer. Opgjort samlet for alle faggrupper



Diagrammet viser svar på spørgsmål 3: Hvad er din generelle holdning til donation af organer med henblik på transplantation.

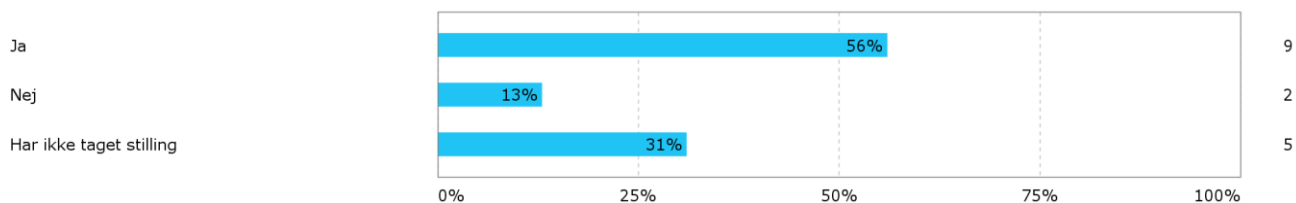
Tabel 5. Stillingtagen til donation af ét eller flere af egne organer efter døden. Opgjort samlet for alle faggrupper

	Respondenter	Procent
Ja	25	73,5%
Nej	2	5,9%
Har ikke taget stilling	7	20,6%
I alt	34	100,0%

Tabellen viser svar på spørgsmål 4: Vil du donere ét eller flere af dine organer i tilfælde af hjernedød.

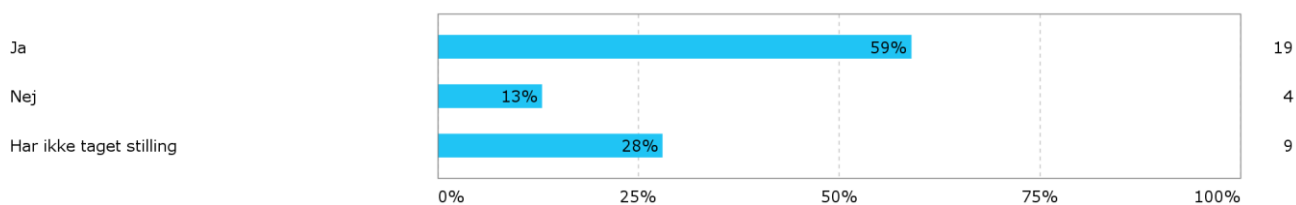


Figur 6. Stillingtagen af donation af organer fra mindreårigt barn i tilfælde af hjernedød. Opgjort samlet for alle faggrupper



Søjlediagrammet viser svar på spørgsmål 5: Vil du tillade donation af organer fra dit mindreårige barn i tilfælde af hjernedød. Besvarelser i kategorien, Har ikke mindreårige børn, er taget ud, dette for at give et retvisende billede.

Figur 7. Stillingtagen til donation af organer fra samlever/ægtefælle i tilfælde af hjernedød. Opgjort samlet for alle faggrupper



Søjlediagrammet viser svar på spørgsmål 6: Vil du tillade donation af organer fra din samlever/ægtefælle i tilfælde af hjernedød. Besvarelser i kategorien, Har ikke samlever/ægtefælle, er taget ud, dette for at give et mere retvisende billede.

## Viden om organdonation

Tabel 8. Kender du ét eller flere tegn på, at en patients hjerne er ved at dø?  
Opgjort samlet og fordelt på faggrupper

	Læger	Sygeplejersker	I alt
Ja	84,6% (11)	85,7% (18)	85,3% (29)
Nej	7,7% (1)	4,8% (1)	5,9% (2)
Ved ikke	7,7% (1)	9,5% (2)	8,8% (3)
I alt	38,2% (13)	61,8% (21)	100,0% (34)

Tabellen viser svar på spørgsmål 7: Kender du ét eller flere tegn på, at en patient er ved at hjernedø.

Tabel 9. Ved du, hvem der kan kontaktes, for overførsel af potentiel donor til intensiv? Opgjort samlet og fordelt på faggrupper

	Læger	Sygeplejersker	I alt
Ja	61,5% (8)	33,3% (7)	44,1% (15)
Nej	23,1% (3)	61,9% (13)	47,1% (16)
Ved ikke	15,4% (2)	4,8% (1)	8,8% (3)
I alt	38,2% (13)	61,8% (21)	100,0% (34)

Tabellen viser svar på spørgsmål 8: Ved du, hvem der kan kontaktes for at få overført en potentiel donor til intensivafdelingen.

Tabel 10. Er hjernedødsdiagnosen 100 % sikker? Opgjort samlet og fordelt på faggrupper

	Læger	Sygeplejersker	I alt
Ja	69,2% (9)	42,9% (9)	52,9% (18)
Nej	15,4% (2)	14,3% (3)	14,7% (5)
Ved ikke	15,4% (2)	42,9% (9)	32,4% (11)
I alt	38,2% (13)	61,8% (21)	100,0% (34)

Tabellen viser svar på spørgsmål 9: Mener du at hjernedødsdiagnosen er 100% sikker.

## Ønske om mere viden om organdonation

Tabel 11. Få gavn af mere viden om emnet - identifikation af potentielle donorer? Opgjort samlet og fordelt på faggrupper

	Læger	Sygeplejersker	I alt
Ja	69,2% (9)	95,2% (20)	85,3% (29)
Nej	30,8% (4)	4,8% (1)	14,7% (5)
I alt	38,2% (13)	61,8% (21)	100,0% (34)

Tabellen viser svar på spørgsmål 10: Mener du at du kan få gavn af mere viden om følgende emner - identifikation af potentielle donorer.

Tabel 12. Få gavn af mere viden om emnet - hvem kan blive organdonor? Opgjort samlet og fordelt på faggrupper

	Læger	Sygeplejersker	I alt
Ja	61,5% (8)	81,0% (17)	73,5% (25)
Nej	38,5% (5)	19,0% (4)	26,5% (9)
I alt	38,2% (13)	61,8% (21)	100,0% (34)

Tabellen viser svar på spørgsmål 10: Mener du at du kan få gavn af mere viden om følgende emner - hvem kan blive organdonor.

Tabel 13. Få gavn af mere viden om emnet - hjernedødsriteriet? Opgjort samlet og fordelt på faggrupper

	Læger	Sygeplejersker	I alt
Ja	61,5% (8)	90,5% (19)	79,4% (27)
Nej	38,5% (5)	9,5% (2)	20,6% (7)
I alt	38,2% (13)	61,8% (21)	100,0% (34)

Tabellen viser svar på spørgsmål 10: Mener du at du kan få gavn af mere viden om følgende emner - hjernedødsriteriet.

Tabel 14. Få gavn af mere viden om emnet - konstatering af hjernedød? Opgjort samlet og fordelt på faggrupper

	Læger	Sygeplejersker	I alt
Ja	61,5% (8)	90,5% (19)	79,4% (27)
Nej	38,5% (5)	9,5% (2)	20,6% (7)
I alt	38,2% (13)	61,8% (21)	100,0% (34)

Tabellen viser svar på spørgsmål 10: Mener du at du kan få gavn af mere viden om følgende emner - konstatering af hjernedød.

**Tabel 15. Få gavn af mere viden om emnet - organdonationsforløbet? Opgjort samlet og fordelt på faggrupper**

	Læger	Sygeplejersker	I alt
Ja	84,6% (11)	95,2% (20)	91,2% (31)
Nej	15,4% (2)	4,8% (1)	8,8% (3)
I alt	38,2% (13)	61,8% (21)	100,0% (34)

Tabellen viser svar på spørgsmål 10: Mener du at du kan få gavn af mere viden om følgende emner - organdonationsforløbet.

## Overvejelser om overflytning af potentiel donor til intensiv

**Tabel 16. Overvejelser om overflytning af potentielle donorer til intensiv. Opgjort samlet og fordelt på faggrupper**

	Læger	Sygeplejersker	I alt
Ja, altid	18,2% (2)	14,3% (1)	16,7% (3)
Ja, nogle gange	63,6% (7)	28,6% (2)	50,0% (9)
Nej, aldrig	18,2% (2)	57,1% (4)	33,3% (6)
I alt	61,1% (11)	38,9% (7)	100,0% (18)

Søjlediagrammet viser svar på spørgsmål 11: Hos en patient med akut opstået svære skader i hjernen - der viser tegn til truende hjernedød, hvor alle behandlingsmuligheder er udtømt - overvejer du da muligheden for overflytning til intensivafdeling med henblik på organdonation. Besvarelser i kategorien, Har aldrig stået i situationen, er taget ud, dette for at give et mere retvisende billede.

## Besvarelsesgrundlag

Tabel 1. Svarprocent. Opgjort samlet og fordelt på faggrupper

	Læger	Sygeplejersker	I alt
Antal skemaer distribueret	21	23	44
Antal skemaer besvaret	8	5	13
Svarprocent	38,1%	21,7%	29,5%

Tabel 2. Antal års ansættelse inden for det neurologiske område. Opgjort samlet for alle faggrupper

	Respondenter	Procent
Under 1 år	3	23,1%
1-5 år	5	38,5%
6-10 år	3	23,1%
11-20 år	1	7,7%
over 21 år	1	7,7%
I alt	13	100,0%

Tabellen viser svar på spørgsmål 1: Hvor mange år har du sammenlagt arbejdet indenfor det neurologiske område.

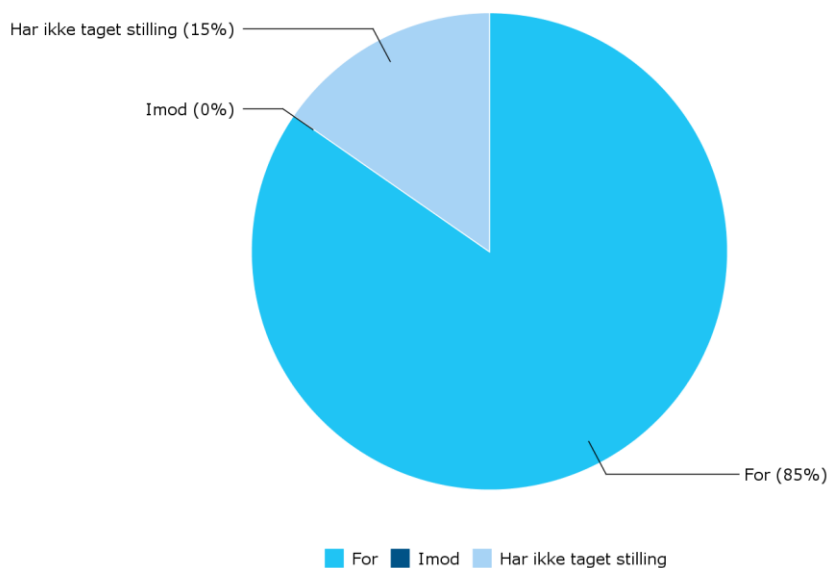
Tabel 3. Modtaget undervisning i emnet organdonation

	Læger	Sygeplejersker	I alt
Ja	37,5% (3)	20,0% (1)	30,8% (4)
Nej	62,5% (5)	80,0% (4)	69,2% (9)
I alt	61,5% (8)	38,5% (5)	100,0% (13)

Tabellen viser svar på spørgsmål 2: Har du tidligere modtaget undervisning i emnet organdonation.

## Holdning til organdonation

Figur 4. Generel holdning til donation af organer. Opgjort samlet for alle faggrupper



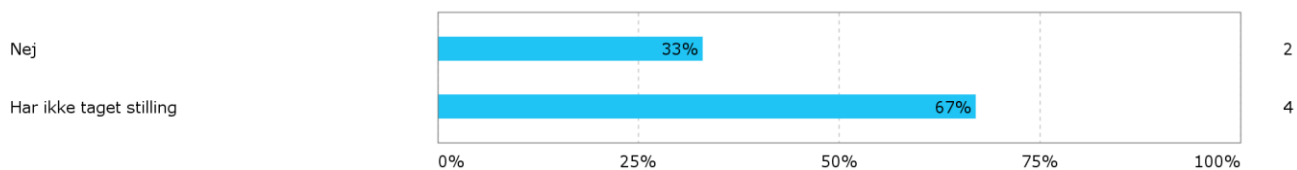
Diagrammet viser svar på spørgsmål 3: Hvad er din generelle holdning til donation af organer med henblik på transplantation.

Tabel 5. Stillingtagen til donation af ét eller flere af egne organer efter døden. Opgjort samlet for alle faggrupper

	Respondenter	Procent
Ja	11	84,6%
Nej	1	7,7%
Har ikke taget stilling	1	7,7%
I alt	13	100,0%

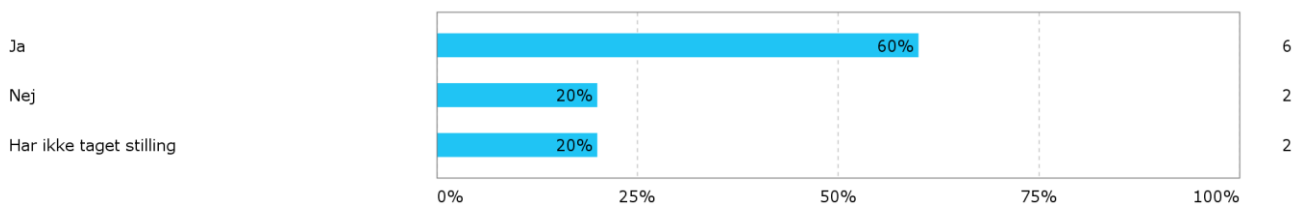
Tabellen viser svar på spørgsmål 4: Vil du donere ét eller flere af dine organer i tilfælde af hjernedød.

Figur 6. Stillingtagen af donation af organer fra mindreårigt barn i tilfælde af hjernedød. Opgjort samlet for alle faggrupper



Søjlediagrammet viser svar på spørgsmål 5: Vil du tillade donation af organer fra dit mindreårige barn i tilfælde af hjernedød. Besvarelser i kategorien, Har ikke mindreårige børn, er taget ud, dette for at give et retvisende billede.

Figur 7. Stillingtagen til donation af organer fra samlever/ægtefælle i tilfælde af hjernedød. Opgjort samlet for alle faggrupper



Søjlediagrammet viser svar på spørgsmål 6: Vil du tillade donation af organer fra din samlever/ægtefælle i tilfælde af hjernedød. Besvarelser i kategorien, Har ikke samlever/ægtefælle, er taget ud, dette for at give et mere retvisende billede.

## Viden om organdonation

Tabel 8. Kender du ét eller flere tegn på, at en patients hjerne er ved at dø?  
Opgjort samlet og fordelt på faggrupper

	Læger	Sygeplejersker	I alt
Ja	87,5% (7)	60,0% (3)	76,9% (10)
Nej	0,0% (0)	40,0% (2)	15,4% (2)
Ved ikke	12,5% (1)	0,0% (0)	7,7% (1)
I alt	61,5% (8)	38,5% (5)	100,0% (13)

Tabellen viser svar på spørgsmål 7: Kender du ét eller flere tegn på, at en patient er ved at hjernedø.

Tabel 9. Ved du, hvem der kan kontaktes, for overførsel af potentiel donor til intensiv? Opgjort samlet og fordelt på faggrupper

	Læger	Sygeplejersker	I alt
Ja	50,0% (4)	0,0% (0)	30,8% (4)
Nej	37,5% (3)	100,0% (5)	61,5% (8)
Ved ikke	12,5% (1)	0,0% (0)	7,7% (1)
I alt	61,5% (8)	38,5% (5)	100,0% (13)

Tabellen viser svar på spørgsmål 8: Ved du, hvem der kan kontaktes for at få overført en potentiel donor til intensivafdelingen.

Tabel 10. Er hjernedødsdiagnosen 100 % sikker? Opgjort samlet og fordelt på faggrupper

	Læger	Sygeplejersker	I alt
Ja	100,0% (8)	20,0% (1)	69,2% (9)
Nej	0,0% (0)	20,0% (1)	7,7% (1)
Ved ikke	0,0% (0)	60,0% (3)	23,1% (3)
I alt	61,5% (8)	38,5% (5)	100,0% (13)

Tabellen viser svar på spørgsmål 9: Mener du at hjernedødsdiagnosen er 100% sikker.



## Ønske om mere viden om organdonation

Tabel 11. Få gavn af mere viden om emnet - identifikation af potentielle donorer? Opgjort samlet og fordelt på faggrupper

	Læger	Sygeplejersker	I alt
Ja	100,0% (8)	100,0% (5)	100,0% (13)
Nej	0,0% (0)	0,0% (0)	0,0% (0)
I alt	61,5% (8)	38,5% (5)	100,0% (13)

Tabellen viser svar på spørgsmål 10: Mener du at du kan få gavn af mere viden om følgende emner - identifikation af potentielle donorer.

Tabel 12. Få gavn af mere viden om emnet - hvem kan blive organdonor? Opgjort samlet og fordelt på faggrupper

	Læger	Sygeplejersker	I alt
Ja	75,0% (6)	100,0% (5)	84,6% (11)
Nej	25,0% (2)	0,0% (0)	15,4% (2)
I alt	61,5% (8)	38,5% (5)	100,0% (13)

Tabellen viser svar på spørgsmål 10: Mener du at du kan få gavn af mere viden om følgende emner - hvem kan blive organdonor.

Tabel 13. Få gavn af mere viden om emnet - hjernedøds kriteriet? Opgjort samlet og fordelt på faggrupper

	Læger	Sygeplejersker	I alt
Ja	75,0% (6)	100,0% (5)	84,6% (11)
Nej	25,0% (2)	0,0% (0)	15,4% (2)
I alt	61,5% (8)	38,5% (5)	100,0% (13)

Tabellen viser svar på spørgsmål 10: Mener du at du kan få gavn af mere viden om følgende emner - hjernedøds kriteriet.

Tabel 14. Få gavn af mere viden om emnet - konstatering af hjernedød? Opgjort samlet og fordelt på faggrupper

	Læger	Sygeplejersker	I alt
Ja	87,5% (7)	100,0% (5)	92,3% (12)
Nej	12,5% (1)	0,0% (0)	7,7% (1)
I alt	61,5% (8)	38,5% (5)	100,0% (13)

Tabellen viser svar på spørgsmål 10: Mener du at du kan få gavn af mere viden om følgende emner - konstatering af hjernedød.

Tabel 15. Få gavn af mere viden om emnet - organdonationsforløbet? Opgjort samlet og fordelt på faggrupper

	Læger	Sygeplejersker	I alt
Ja	100,0% (8)	100,0% (5)	100,0% (13)
Nej	0,0% (0)	0,0% (0)	0,0% (0)
I alt	61,5% (8)	38,5% (5)	100,0% (13)

Tabellen viser svar på spørgsmål 10: Mener du at du kan få gavn af mere viden om følgende emner - organdonationsforløbet.

## Overvejelser om overflytning af potentiel donor til intensiv

Tabel 16. Overvejelser om overflytning af potentielle donorer til intensiv. Opgjort samlet og fordelt på faggrupper

	Læger	Sygeplejersker	I alt
Ja, altid	33,3% (2)	0,0% (0)	25,0% (2)
Ja, nogle gange	66,7% (4)	50,0% (1)	62,5% (5)
Nej, aldrig	0,0% (0)	50,0% (1)	12,5% (1)
I alt	75,0% (6)	25,0% (2)	100,0% (8)

Tabellen viser svar på spørgsmål 11: Hos en patient med akut opstået svære skader i hjernen - der viser tegn til truende hjernedød, hvor alle behandlingsmuligheder er udtømt - overvejer du da muligheden for overflytning til intensivafdeling med henblik på organdonation. Besvarelser i kategorien, Har aldrig stået i situationen, er taget ud, dette for at give et mere retvisende billede.

## Besvarelsesgrundlag

Tabel 1. Svarprocent. Opgjort samlet og fordelt på faggrupper

	Læger	Sygeplejersker	I alt
Antal skemaer distribueret	53	45	98
Antal skemaer besvaret	21	13	34
Svarprocent	39,6	28,9	34,7

Tabel 2. Antal års ansættelse inden for det neurologiske område. Opgjort samlet for alle faggrupper

	Respondenter	Procent
Under 1 år	7	20,6%
1-5 år	11	32,4%
6-10 år	7	20,6%
11-20 år	7	20,6%
over 21 år	2	5,9%
I alt	34	100,0%

Tabellen viser svar på spørgsmål 1: Hvor mange år har du sammenlagt arbejdet indenfor det neurologiske område.

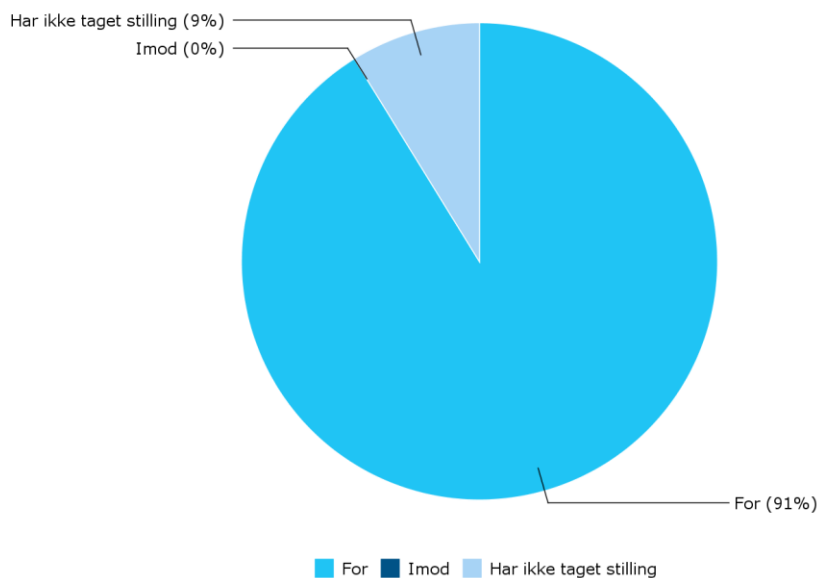
Tabel 3. Modtaget undervisning i emnet organdonation

	Læger	Sygeplejersker	I alt
Ja	61,9% (13)	0,0% (0)	38,2% (13)
Nej	38,1% (8)	100,0% (13)	61,8% (21)
I alt	61,8% (21)	38,2% (13)	100,0% (34)

Tabellen viser svar på spørgsmål 2: Har du tidligere modtaget undervisning i emnet organdonation.

## Holdning til organdonation

Figur 4. Generel holdning til donation af organer. Opgjort samlet for alle faggrupper



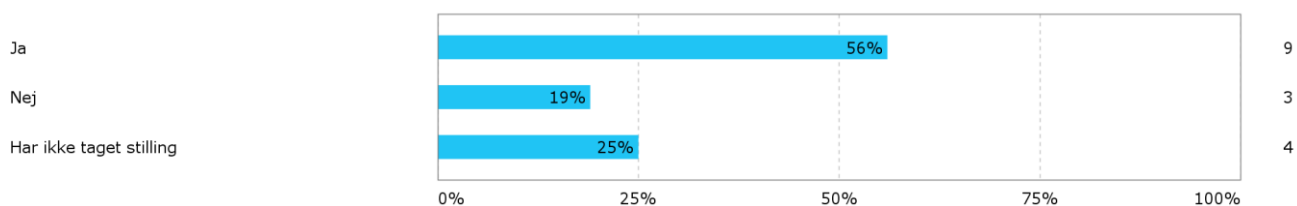
Diagrammet viser svar på spørgsmål 3: Hvad er din generelle holdning til donation af organer med henblik på transplantation.

Tabel 5. Stillingtagen til donation af ét eller flere af egne organer efter døden. Opgjort samlet for alle faggrupper

	Respondenter	Procent
Ja	26	76,5%
Nej	3	8,8%
Har ikke taget stilling	5	14,7%
I alt	34	100,0%

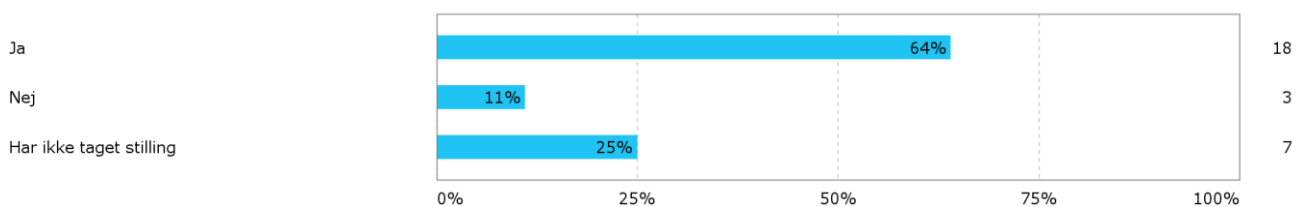
Tabellen viser svar på spørgsmål 4: Vil du donere ét eller flere af dine organer i tilfælde af hjernedød.

Figur 6. Stillingtagen af donation af organer fra mindreårigt barn i tilfælde af hjernedød. Opgjort samlet for alle faggrupper



Søjlediagrammet viser svar på spørgsmål 5: Vil du tillade donation af organer fra dit mindreårige barn i tilfælde af hjernedød. Besvarelser i kategorien, Har ikke mindreårige børn, er taget ud, dette for at give et retvisende billede.

Figur 7. Stillingtagen til donation af organer fra samlever/ægtefælle i tilfælde af hjernedød. Opgjort samlet for alle faggrupper



Søjlediagrammet viser svar på spørgsmål 6: Vil du tillade donation af organer fra din samlever/ægtefælle i tilfælde af hjernedød. Besvarelser i kategorien, Har ikke samlever/ægtefælle, er taget ud, dette for at give et mere retvisende billede.

## Viden om organdonation

Tabel 8. Kender du ét eller flere tegn på, at en patients hjerne er ved at dø?  
Opgjort samlet og fordelt på faggrupper

	Læger	Sygeplejersker	I alt
Ja	100,0% (21)	92,3% (12)	97,1% (33)
Nej	0,0% (0)	7,7% (1)	2,9% (1)
Ved ikke	0,0% (0)	0,0% (0)	0,0% (0)
I alt	61,8% (21)	38,2% (13)	100,0% (34)

Tabellen viser svar på spørgsmål 7: Kender du ét eller flere tegn på, at en patient er ved at hjernedø.

Tabel 9. Ved du, hvem der kan kontaktes, for overførsel af potentiel donor til intensiv? Opgjort samlet og fordelt på faggrupper

	Læger	Sygeplejersker	I alt
Ja	85,7% (18)	7,7% (1)	55,9% (19)
Nej	4,8% (1)	92,3% (12)	38,2% (13)
Ved ikke	9,5% (2)	0,0% (0)	5,9% (2)
I alt	61,8% (21)	38,2% (13)	100,0% (34)

Tabellen viser svar på spørgsmål 8: Ved du, hvem der kan kontaktes for at få overført en potentiel donor til intensivafdelingen.

Tabel 10. Er hjernedødsdiagnosen 100 % sikker? Opgjort samlet og fordelt på faggrupper

	Læger	Sygeplejersker	I alt
Ja	81,0% (17)	46,2% (6)	67,6% (23)
Nej	9,5% (2)	30,8% (4)	17,6% (6)
Ved ikke	9,5% (2)	23,1% (3)	14,7% (5)
I alt	61,8% (21)	38,2% (13)	100,0% (34)

Tabellen viser svar på spørgsmål 9: Mener du at hjernedødsdiagnosen er 100% sikker.

## Ønske om mere viden om organdonation

Tabel 11. Få gavn af mere viden om emnet - identifikation af potentielle donorer? Opgjort samlet og fordelt på faggrupper

	Læger	Sygeplejersker	I alt
Ja	81,0% (17)	100,0% (13)	88,2% (30)
Nej	19,0% (4)	0,0% (0)	11,8% (4)
I alt	61,8% (21)	38,2% (13)	100,0% (34)

Tabellen viser svar på spørgsmål 10: Mener du at du kan få gavn af mere viden om følgende emner - identifikation af potentielle donorer.

Tabel 12. Få gavn af mere viden om emnet - hvem kan blive organdonor? Opgjort samlet og fordelt på faggrupper

	Læger	Sygeplejersker	I alt
Ja	76,2% (16)	100,0% (13)	85,3% (29)
Nej	23,8% (5)	0,0% (0)	14,7% (5)
I alt	61,8% (21)	38,2% (13)	100,0% (34)

Tabellen viser svar på spørgsmål 10: Mener du at du kan få gavn af mere viden om følgende emner - hvem kan blive organdonor.

Tabel 13. Få gavn af mere viden om emnet - hjernedødsriteriet? Opgjort samlet og fordelt på faggrupper

	Læger	Sygeplejersker	I alt
Ja	66,7% (14)	100,0% (13)	79,4% (27)
Nej	33,3% (7)	0,0% (0)	20,6% (7)
I alt	61,8% (21)	38,2% (13)	100,0% (34)

Tabellen viser svar på spørgsmål 10: Mener du at du kan få gavn af mere viden om følgende emner - hjernedødsriteriet.

Tabel 14. Få gavn af mere viden om emnet - konstatering af hjernedød? Opgjort samlet og fordelt på faggrupper

	Læger	Sygeplejersker	I alt
Ja	71,4% (15)	100,0% (13)	82,4% (28)
Nej	28,6% (6)	0,0% (0)	17,6% (6)
I alt	61,8% (21)	38,2% (13)	100,0% (34)

Tabellen viser svar på spørgsmål 10: Mener du at du kan få gavn af mere viden om følgende emner - konstatering af hjernedød.

Tabel 15. Få gavn af mere viden om emnet - organdonationsforløbet? Opgjort samlet og fordelt på faggrupper

	Læger	Sygeplejersker	I alt
Ja	81,0% (17)	100,0% (13)	88,2% (30)
Nej	19,0% (4)	0,0% (0)	11,8% (4)
I alt	61,8% (21)	38,2% (13)	100,0% (34)

Tabellen viser svar på spørgsmål 10: Mener du at du kan få gavn af mere viden om følgende emner - organdonationsforløbet.

## Overvejelser om overflytning af potentiel donor til intensiv

Tabel 16. Overvejelser om overflytning af potentielle donorer til intensiv. Opgjort samlet og fordelt på faggrupper

	Læger	Sygeplejersker	I alt
Ja, altid	47,1% (8)	0,0% (0)	32,0% (8)
Ja, nogle gange	52,9% (9)	50,0% (4)	52,0% (13)
Nej, aldrig	0,0% (0)	50,0% (4)	16,0% (4)
I alt	68,0% (17)	32,0% (8)	100,0% (25)

Søjlediagrammet viser svar på spørgsmål 11: Hos en patient med akut opstået svære skader i hjernen - der viser tegn til truende hjernedød, hvor alle behandlingsmuligheder er udtømt - overvejer du da muligheden for overflytning til intensivafdeling med henblik på organdonation. Besvarelser i kategorien, Har aldrig stået i situationen, er taget ud, dette for at give et mere retvisende billede.



## Besvarelsesgrundlag

Tabel 1. Svarprocent. Opgjort samlet og fordelt på faggrupper

	Læger	Sygeplejersker	I alt
Antal skemaer distribueret	45	58	103
Antal skemaer besvaret	14	24	38
Svarprocent	31,1	41,4	36,9

Tabel 2. Antal års ansættelse inden for det neurologiske område. Opgjort samlet for alle faggrupper

	Respondenter	Procent
Under 1 år	3	7,9%
1-5 år	14	36,8%
6-10 år	14	36,8%
11-20 år	5	13,2%
over 21 år	2	5,3%
I alt	38	100,0%

Tabellen viser svar på spørgsmål 1: Hvor mange år har du sammenlagt arbejdet indenfor det neurologiske område.

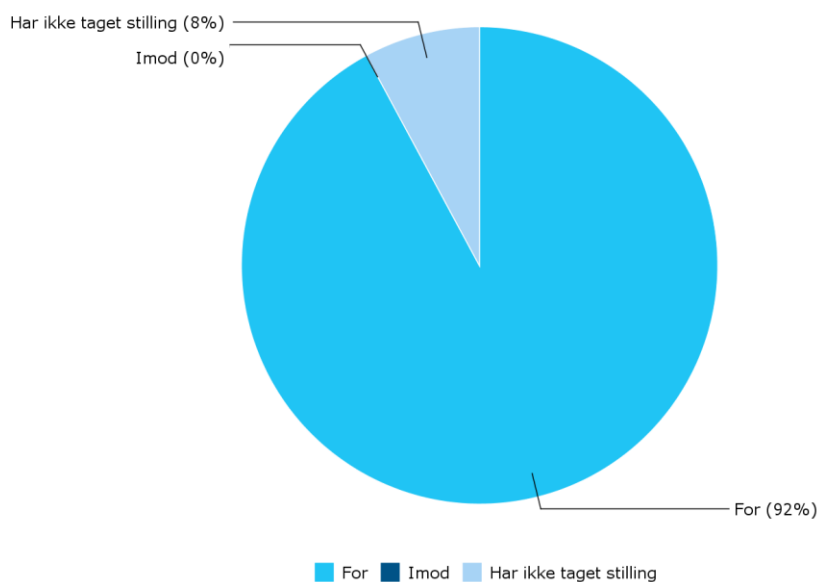
Tabel 3. Modtaget undervisning i emnet organdonation

	Læger	Sygeplejersker	I alt
Ja	42,9% (6)	16,7% (4)	26,3% (10)
Nej	57,1% (8)	83,3% (20)	73,7% (28)
I alt	36,8% (14)	63,2% (24)	100,0% (38)

Tabellen viser svar på spørgsmål 2: Har du tidligere modtaget undervisning i emnet organdonation.

## Holdning til organdonation

Figur 4. Generel holdning til donation af organer. Opgjort samlet for alle faggrupper



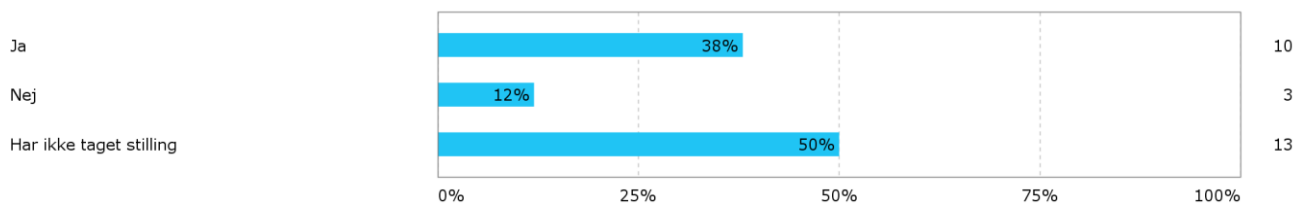
Diagrammet viser svar på spørgsmål 3: Hvad er din generelle holdning til donation af organer med henblik på transplantation.

Tabel 5. Stillingtagen til donation af ét eller flere af egne organer efter døden. Opgjort samlet for alle faggrupper

	Respondenter	Procent
Ja	31	81,6%
Nej	2	5,3%
Har ikke taget stilling	5	13,2%
I alt	38	100,0%

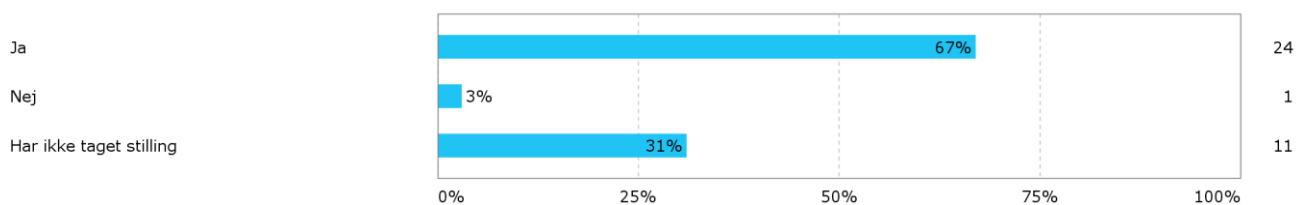
Tabellen viser svar på spørgsmål 4: Vil du donere ét eller flere af dine organer i tilfælde af hjernedød.

Figur 6. Stillingtagen af donation af organer fra mindreårigt barn i tilfælde af hjernedød. Opgjort samlet for alle faggrupper



Søjlediagrammet viser svar på spørgsmål 5: Vil du tillade donation af organer fra dit mindreårige barn i tilfælde af hjernedød. Besvarelser i kategorien, Har ikke mindreårige børn, er taget ud, dette for at give et retvisende billede.

Figur 7. Stillingtagen til donation af organer fra samlever/ægtefælle i tilfælde af hjernedød. Opgjort samlet for alle faggrupper



Søjlediagrammet viser svar på spørgsmål 6: Vil du tillade donation af organer fra din samlever/ægtefælle i tilfælde af hjernedød. Besvarelser i kategorien, Har ikke samlever/ægtefælle, er taget ud, dette for at give et mere retvisende billede.

## Viden om organdonation

Tabel 8. Kender du ét eller flere tegn på, at en patients hjerne er ved at dø?  
Opgjort samlet og fordelt på faggrupper

	Læger	Sygeplejersker	I alt
Ja	100,0% (14)	79,2% (19)	86,8% (33)
Nej	0,0% (0)	4,2% (1)	2,6% (1)
Ved ikke	0,0% (0)	16,7% (4)	10,5% (4)
I alt	36,8% (14)	63,2% (24)	100,0% (38)

Tabellen viser svar på spørgsmål 7: Kender du ét eller flere tegn på, at en patient er ved at hjernedø.

Tabel 9. Ved du, hvem der kan kontaktes, for overførsel af potentiel donor til intensiv? Opgjort samlet og fordelt på faggrupper

	Læger	Sygeplejersker	I alt
Ja	85,7% (12)	16,7% (4)	42,1% (16)
Nej	7,1% (1)	79,2% (19)	52,6% (20)
Ved ikke	7,1% (1)	4,2% (1)	5,3% (2)
I alt	36,8% (14)	63,2% (24)	100,0% (38)

Tabellen viser svar på spørgsmål 8: Ved du, hvem der kan kontaktes for at få overført en potentiel donor til intensivafdelingen.

Tabel 10. Er hjernedødsdiagnosen 100 % sikker? Opgjort samlet og fordelt på faggrupper

	Læger	Sygeplejersker	I alt
Ja	78,6% (11)	50,0% (12)	60,5% (23)
Nej	21,4% (3)	25,0% (6)	23,7% (9)
Ved ikke	0,0% (0)	25,0% (6)	15,8% (6)
I alt	36,8% (14)	63,2% (24)	100,0% (38)

Tabellen viser svar på spørgsmål 9: Mener du at hjernedødsdiagnosen er 100% sikker.

## Ønske om mere viden om organdonation

Tabel 11. Få gavn af mere viden om emnet - identifikation af potentielle donorer? Opgjort samlet og fordelt på faggrupper

	Læger	Sygeplejersker	I alt
Ja	85,7% (12)	95,8% (23)	92,1% (35)
Nej	14,3% (2)	4,2% (1)	7,9% (3)
I alt	36,8% (14)	63,2% (24)	100,0% (38)

Tabellen viser svar på spørgsmål 10: Mener du at du kan få gavn af mere viden om følgende emner - identifikation af potentielle donorer.

Tabel 12. Få gavn af mere viden om emnet - hvem kan blive organdonor? Opgjort samlet og fordelt på faggrupper

	Læger	Sygeplejersker	I alt
Ja	92,9% (13)	95,8% (23)	94,7% (36)
Nej	7,1% (1)	4,2% (1)	5,3% (2)
I alt	36,8% (14)	63,2% (24)	100,0% (38)

Tabellen viser svar på spørgsmål 10: Mener du at du kan få gavn af mere viden om følgende emner - hvem kan blive organdonor.

Tabel 13. Få gavn af mere viden om emnet - hjernedødsriteriet? Opgjort samlet og fordelt på faggrupper

	Læger	Sygeplejersker	I alt
Ja	50,0% (7)	95,8% (23)	78,9% (30)
Nej	50,0% (7)	4,2% (1)	21,1% (8)
I alt	36,8% (14)	63,2% (24)	100,0% (38)

Tabellen viser svar på spørgsmål 10: Mener du at du kan få gavn af mere viden om følgende emner - hjernedødsriteriet.

Tabel 14. Få gavn af mere viden om emnet - konstatering af hjernedød? Opgjort samlet og fordelt på faggrupper

	Læger	Sygeplejersker	I alt
Ja	57,1% (8)	95,8% (23)	81,6% (31)
Nej	42,9% (6)	4,2% (1)	18,4% (7)
I alt	36,8% (14)	63,2% (24)	100,0% (38)

Tabellen viser svar på spørgsmål 10: Mener du at du kan få gavn af mere viden om følgende emner - konstatering af hjernedød.

Tabel 15. Få gavn af mere viden om emnet - organdonationsforløbet? Opgjort samlet og fordelt på faggrupper

	Læger	Sygeplejersker	I alt
Ja	85,7% (12)	87,5% (21)	86,8% (33)
Nej	14,3% (2)	12,5% (3)	13,2% (5)
I alt	36,8% (14)	63,2% (24)	100,0% (38)

Tabellen viser svar på spørgsmål 10: Mener du at du kan få gavn af mere viden om følgende emner - organdonationsforløbet.

## Overvejelser om overflytning af potentiel donor til intensiv

Tabel 16. Overvejelser om overflytning af potentielle donorer til intensiv. Opgjort samlet og fordelt på faggrupper

	Læger	Sygeplejersker	I alt
Ja, altid	54,5% (6)	13,3% (2)	30,8% (8)
Ja, nogle gange	45,5% (5)	53,3% (8)	50,0% (13)
Nej, aldrig	0,0% (0)	33,3% (5)	19,2% (5)
I alt	42,3% (11)	57,7% (15)	100,0% (26)

Søjlediagrammet viser svar på spørgsmål 11: Hos en patient med akut opstået svære skader i hjernen - der viser tegn til truende hjernedød, hvor alle behandlingsmuligheder er udtømt - overvejer du da muligheden for overflytning til intensivafdeling med henblik på organdonation. Besvarelser i kategorien, Har aldrig stået i situationen, er taget ud, dette for at give et mere retvisende billede.

## Besvarelsesgrundlag

Tabel 1. Svarprocent. Opgjort samlet og fordelt på faggrupper

	Læger	Sygeplejersker	I alt
Antal skemaer distribueret	9	23	32
Antal skemaer besvaret	6	6	12
Svarprocent	66,7	26,1	37,5

Tabel 2. Antal års ansættelse inden for det neurologiske område. Opgjort samlet for alle faggrupper

	Respondenter	Procent
Under 1 år	2	16,7%
1-5 år	4	33,3%
6-10 år	2	16,7%
11-20 år	2	16,7%
over 21 år	2	16,7%
I alt	12	100,0%

Tabellen viser svar på spørgsmål 1: Hvor mange år har du sammenlagt arbejdet indenfor det neurologiske område.

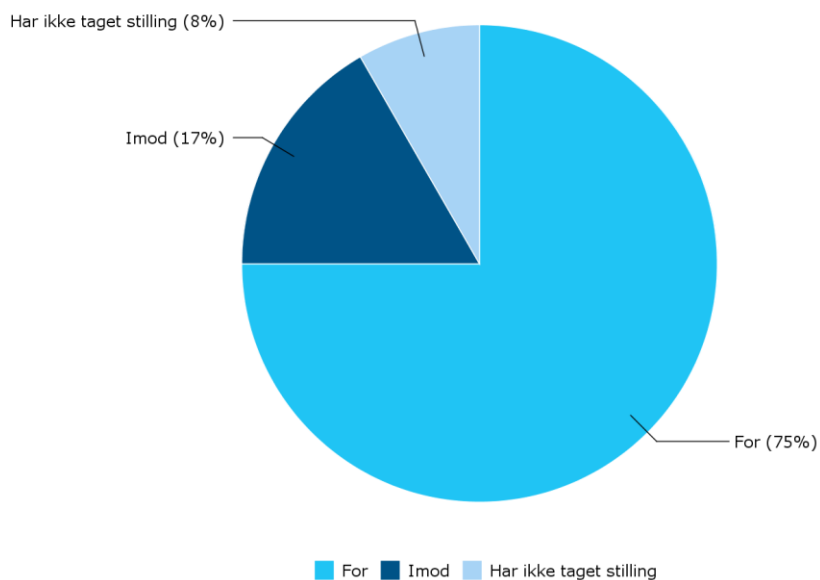
Tabel 3. Modtaget undervisning i emnet organdonation

	Læger	Sygeplejersker	I alt
Ja	66,7% (4)	0,0% (0)	33,3% (4)
Nej	33,3% (2)	100,0% (6)	66,7% (8)
I alt	50,0% (6)	50,0% (6)	100,0% (12)

Tabellen viser svar på spørgsmål 2: Har du tidligere modtaget undervisning i emnet organdonation.

## Holdning til organdonation

Figur 4. Generel holdning til donation af organer. Opgjort samlet for alle faggrupper



Diagrammet viser svar på spørgsmål 3: Hvad er din generelle holdning til donation af organer med henblik på transplantation.

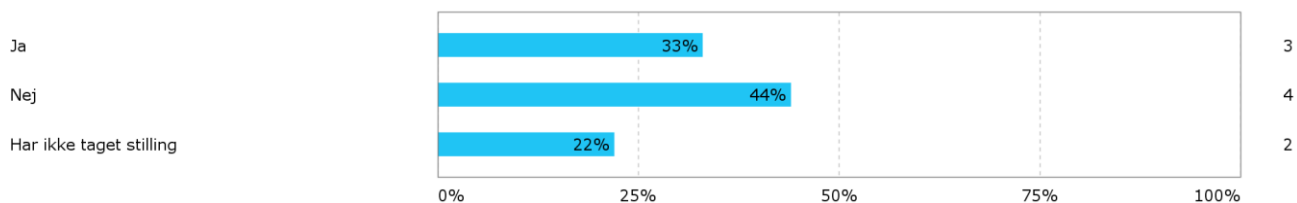
Tabel 5. Stillingtagen til donation af ét eller flere af egne organer efter døden. Opgjort samlet for alle faggrupper

	Respondenter	Procent
Ja	5	41,7%
Nej	3	25,0%
Har ikke taget stilling	4	33,3%
I alt	12	100,0%

Tabellen viser svar på spørgsmål 4: Vil du donere ét eller flere af dine organer i tilfælde af hjernedød.

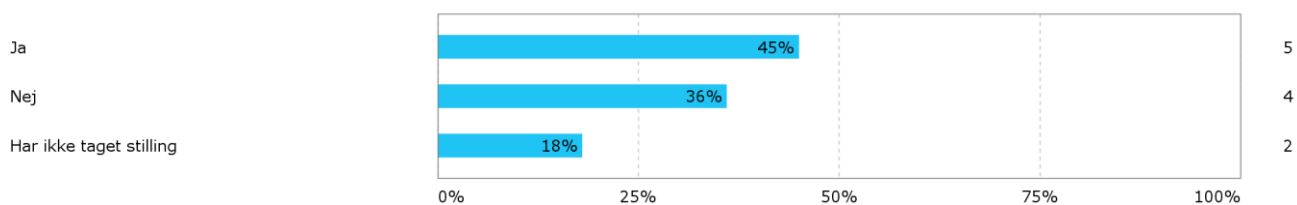


Figur 6. Stillingtagen af donation af organer fra mindreårigt barn i tilfælde af hjernedød. Opgjort samlet for alle faggrupper



Søjlediagrammet viser svar på spørgsmål 5: Vil du tillade donation af organer fra dit mindreårige barn i tilfælde af hjernedød. Besvarelser i kategorien, Har ikke mindreårige børn, er taget ud, dette for at give et retvisende billede.

Figur 7. Stillingtagen til donation af organer fra samlever/ægtefælle i tilfælde af hjernedød. Opgjort samlet for alle faggrupper



Søjlediagrammet viser svar på spørgsmål 6: Vil du tillade donation af organer fra din samlever/ægtefælle i tilfælde af hjernedød. Besvarelser i kategorien, Har ikke samlever/ægtefælle, er taget ud, dette for at give et mere retvisende billede.

## Viden om organdonation

Tabel 8. Kender du ét eller flere tegn på, at en patients hjerne er ved at dø?  
Opgjort samlet og fordelt på faggrupper

	Læger	Sygeplejersker	I alt
Ja	100,0% (6)	50,0% (3)	75,0% (9)
Nej	0,0% (0)	33,3% (2)	16,7% (2)
Ved ikke	0,0% (0)	16,7% (1)	8,3% (1)
I alt	50,0% (6)	50,0% (6)	100,0% (12)

Tabellen viser svar på spørgsmål 7: Kender du ét eller flere tegn på, at en patient er ved at hjernedø.

Tabel 9. Ved du, hvem der kan kontaktes, for overførsel af potentiel donor til intensiv? Opgjort samlet og fordelt på faggrupper

	Læger	Sygeplejersker	I alt
Ja	83,3% (5)	0,0% (0)	41,7% (5)
Nej	0,0% (0)	100,0% (6)	50,0% (6)
Ved ikke	16,7% (1)	0,0% (0)	8,3% (1)
I alt	50,0% (6)	50,0% (6)	100,0% (12)

Tabellen viser svar på spørgsmål 8: Ved du, hvem der kan kontaktes for at få overført en potentiel donor til intensivafdelingen.

Tabel 10. Er hjernedødsdiagnosen 100 % sikker? Opgjort samlet og fordelt på faggrupper

	Læger	Sygeplejersker	I alt
Ja	33,3% (2)	83,3% (5)	58,3% (7)
Nej	66,7% (4)	16,7% (1)	41,7% (5)
Ved ikke	0,0% (0)	0,0% (0)	0,0% (0)
I alt	50,0% (6)	50,0% (6)	100,0% (12)

Tabellen viser svar på spørgsmål 9: Mener du at hjernedødsdiagnosen er 100% sikker.

## Ønske om mere viden om organdonation

Tabel 11. Få gavn af mere viden om emnet - identifikation af potentielle donorer? Opgjort samlet og fordelt på faggrupper

	Læger	Sygeplejersker	I alt
Ja	66,7% (4)	100,0% (6)	83,3% (10)
Nej	33,3% (2)	0,0% (0)	16,7% (2)
I alt	50,0% (6)	50,0% (6)	100,0% (12)

Tabellen viser svar på spørgsmål 10: Mener du at du kan få gavn af mere viden om følgende emner - identifikation af potentielle donorer.

Tabel 12. Få gavn af mere viden om emnet - hvem kan blive organdonor? Opgjort samlet og fordelt på faggrupper

	Læger	Sygeplejersker	I alt
Ja	83,3% (5)	66,7% (4)	75,0% (9)
Nej	16,7% (1)	33,3% (2)	25,0% (3)
I alt	50,0% (6)	50,0% (6)	100,0% (12)

Tabellen viser svar på spørgsmål 10: Mener du at du kan få gavn af mere viden om følgende emner - hvem kan blive organdonor.

Tabel 13. Få gavn af mere viden om emnet - hjernedøds-kriteriet? Opgjort samlet og fordelt på faggrupper

	Læger	Sygeplejersker	I alt
Ja	66,7% (4)	100,0% (6)	83,3% (10)
Nej	33,3% (2)	0,0% (0)	16,7% (2)
I alt	50,0% (6)	50,0% (6)	100,0% (12)

Tabellen viser svar på spørgsmål 10: Mener du at du kan få gavn af mere viden om følgende emner - hjernedøds-kriteriet.

Tabel 14. Få gavn af mere viden om emnet - konstatering af hjernedød? Opgjort samlet og fordelt på faggrupper

	Læger	Sygeplejersker	I alt
Ja	83,3% (5)	100,0% (6)	91,7% (11)
Nej	16,7% (1)	0,0% (0)	8,3% (1)
I alt	50,0% (6)	50,0% (6)	100,0% (12)

Tabellen viser svar på spørgsmål 10: Mener du at du kan få gavn af mere viden om følgende emner - konstatering af hjernedød.

**Tabel 15. Få gavn af mere viden om emnet - organdonationsforløbet? Opgjort samlet og fordelt på faggrupper**

	Læger	Sygeplejersker	I alt
Ja	100,0% (6)	83,3% (5)	91,7% (11)
Nej	0,0% (0)	16,7% (1)	8,3% (1)
I alt	50,0% (6)	50,0% (6)	100,0% (12)

Tabellen viser svar på spørgsmål 10: Mener du at du kan få gavn af mere viden om følgende emner - organdonationsforløbet.

## Overvejelser om overflytning af potentiel donor til intensiv

**Tabel 16. Overvejelser om overflytning af potentielle donorer til intensiv. Opgjort samlet og fordelt på faggrupper**

	Læger	Sygeplejersker	I alt
Ja, altid	50,0% (2)	0,0% (0)	33,3% (2)
Ja, nogle gange	50,0% (2)	50,0% (1)	50,0% (3)
Nej, aldrig	0,0% (0)	50,0% (1)	16,7% (1)
I alt	66,7% (4)	33,3% (2)	100,0% (6)

Søjlediagrammet viser svar på spørgsmål 11: Hos en patient med akut opstået svære skader i hjernen - der viser tegn til truende hjernedød, hvor alle behandlingsmuligheder er udtømt - overvejer du da muligheden for overflytning til intensivafdeling med henblik på organdonation. Besvarelser i kategorien, Har aldrig stået i situationen, er taget ud, dette for at give et mere retvisende billede.

## Besvarelsesgrundlag

Tabel 1. Svarprocent. Opgjort samlet og fordelt på faggrupper

	Læger	Sygeplejersker	I alt
Antal skemaer distribueret	22	27	49
Antal skemaer besvaret	5	9	14
Svarprocent	22,7	33,3	28,6

Tabel 2. Antal års ansættelse inden for det neurologiske område. Opgjort samlet for alle faggrupper

	Respondenter	Procent
Under 1 år	4	28,6%
1-5 år	2	14,3%
6-10 år	5	35,7%
11-20 år	1	7,1%
over 21 år	2	14,3%
I alt	14	100,0%

Tabellen viser svar på spørgsmål 1: Hvor mange år har du sammenlagt arbejdet indenfor det neurologiske område.

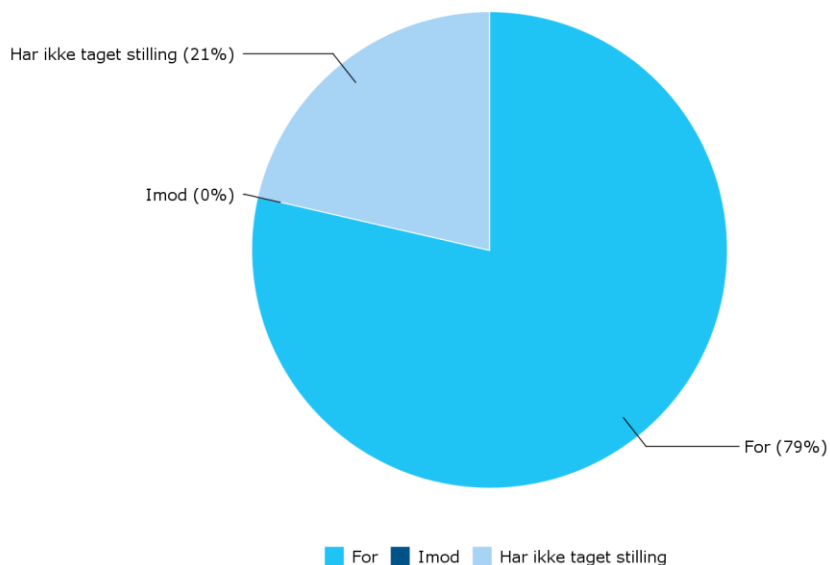
Tabel 3. Modtaget undervisning i emnet organdonation

	Læger	Sygeplejersker	I alt
Ja	40,0% (2)	22,2% (2)	28,6% (4)
Nej	60,0% (3)	77,8% (7)	71,4% (10)
I alt	35,7% (5)	64,3% (9)	100,0% (14)

Tabellen viser svar på spørgsmål 2: Har du tidligere modtaget undervisning i emnet organdonation.

## Holdning til organdonation

Figur 4. Generel holdning til donation af organer. Opgjort samlet for alle faggrupper



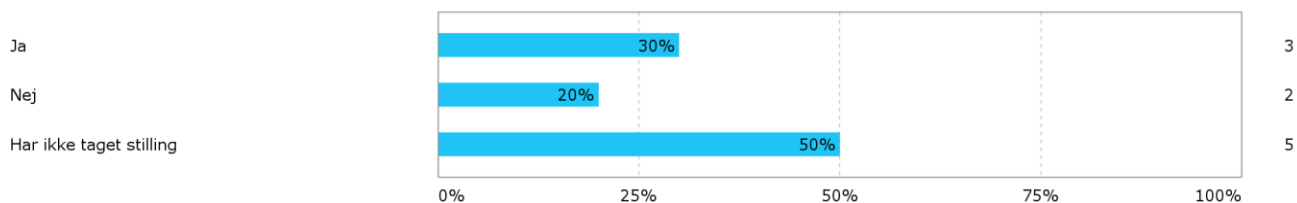
Diagrammet viser svar på spørgsmål 3: Hvad er din generelle holdning til donation af organer med henblik på transplantation.

Tabel 5. Stillingtagen til donation af ét eller flere af egne organer efter døden. Opgjort samlet for alle faggrupper

	Respondenter	Procent
Ja	10	71,4%
Nej	2	14,3%
Har ikke taget stilling	2	14,3%
I alt	14	100,0%

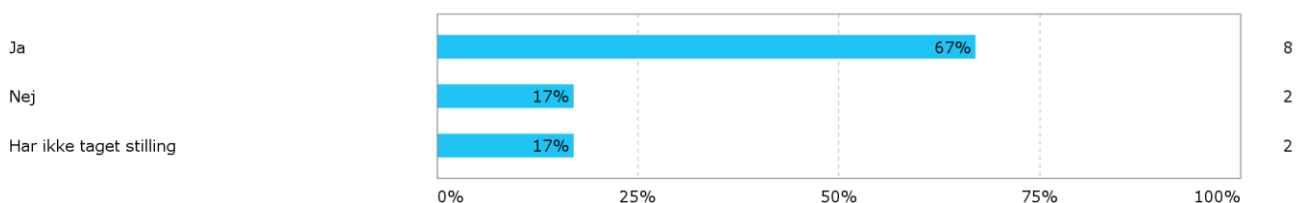
Tabellen viser svar på spørgsmål 4: Vil du donere ét eller flere af dine organer i tilfælde af hjernedød.

Figur 6. Stillingtagen af donation af organer fra mindreårigt barn i tilfælde af hjernedød. Opgjort samlet for alle faggrupper



Søjlediagrammet viser svar på spørgsmål 5: Vil du tillade donation af organer fra dit mindreårige barn i tilfælde af hjernedød. Besvarelser i kategorien, Har ikke mindreårige børn, er taget ud, dette for at give et retvisende billede.

Figur 7. Stillingtagen til donation af organer fra samlever/ægtefælle i tilfælde af hjernedød. Opgjort samlet for alle faggrupper



Søjlediagrammet viser svar på spørgsmål 6: Vil du tillade donation af organer fra din samlever/ægtefælle i tilfælde af hjernedød. Besvarelser i kategorien, Har ikke samlever/ægtefælle, er taget ud, dette for at give et mere retvisende billede.

## Viden om organdonation

Tabel 8. Kender du ét eller flere tegn på, at en patients hjerne er ved at dø?  
Opgjort samlet og fordelt på faggrupper

	Læger	Sygeplejersker	I alt
Ja	100,0% (5)	88,9% (8)	92,9% (13)
Nej	0,0% (0)	11,1% (1)	7,1% (1)
Ved ikke	0,0% (0)	0,0% (0)	0,0% (0)
I alt	35,7% (5)	64,3% (9)	100,0% (14)

Tabellen viser svar på spørgsmål 7: Kender du ét eller flere tegn på, at en patient er ved at hjernedø.

Tabel 9. Ved du, hvem der kan kontaktes, for overførsel af potentiel donor til intensiv? Opgjort samlet og fordelt på faggrupper

	Læger	Sygeplejersker	I alt
Ja	60,0% (3)	11,1% (1)	28,6% (4)
Nej	40,0% (2)	55,6% (5)	50,0% (7)
Ved ikke	0,0% (0)	33,3% (3)	21,4% (3)
I alt	35,7% (5)	64,3% (9)	100,0% (14)

Tabellen viser svar på spørgsmål 8: Ved du, hvem der kan kontaktes for at få overført en potentiel donor til intensivafdelingen.

Tabel 10. Er hjernedødsdiagnosen 100 % sikker? Opgjort samlet og fordelt på faggrupper

	Læger	Sygeplejersker	I alt
Ja	80,0% (4)	66,7% (6)	71,4% (10)
Nej	20,0% (1)	11,1% (1)	14,3% (2)
Ved ikke	0,0% (0)	22,2% (2)	14,3% (2)
I alt	35,7% (5)	64,3% (9)	100,0% (14)

Tabellen viser svar på spørgsmål 9: Mener du at hjernedødsdiagnosen er 100% sikker.



## Ønske om mere viden om organdonation

Tabel 11. Få gavn af mere viden om emnet - identifikation af potentielle donorer? Opgjort samlet og fordelt på faggrupper

	Læger	Sygeplejersker	I alt
Ja	40,0% (2)	77,8% (7)	64,3% (9)
Nej	60,0% (3)	22,2% (2)	35,7% (5)
I alt	35,7% (5)	64,3% (9)	100,0% (14)

Tabellen viser svar på spørgsmål 10: Mener du at du kan få gavn af mere viden om følgende emner - identifikation af potentielle donorer.

Tabel 12. Få gavn af mere viden om emnet - hvem kan blive organdonor? Opgjort samlet og fordelt på faggrupper

	Læger	Sygeplejersker	I alt
Ja	60,0% (3)	77,8% (7)	71,4% (10)
Nej	40,0% (2)	22,2% (2)	28,6% (4)
I alt	35,7% (5)	64,3% (9)	100,0% (14)

Tabellen viser svar på spørgsmål 10: Mener du at du kan få gavn af mere viden om følgende emner - hvem kan blive organdonor.

Tabel 13. Få gavn af mere viden om emnet - hjernedødsriteriet? Opgjort samlet og fordelt på faggrupper

	Læger	Sygeplejersker	I alt
Ja	60,0% (3)	77,8% (7)	71,4% (10)
Nej	40,0% (2)	22,2% (2)	28,6% (4)
I alt	35,7% (5)	64,3% (9)	100,0% (14)

Tabellen viser svar på spørgsmål 10: Mener du at du kan få gavn af mere viden om følgende emner - hjernedødsriteriet.

Tabel 14. Få gavn af mere viden om emnet - konstatering af hjernedød? Opgjort samlet og fordelt på faggrupper

	Læger	Sygeplejersker	I alt
Ja	60,0% (3)	88,9% (8)	78,6% (11)
Nej	40,0% (2)	11,1% (1)	21,4% (3)
I alt	35,7% (5)	64,3% (9)	100,0% (14)

Tabellen viser svar på spørgsmål 10: Mener du at du kan få gavn af mere viden om følgende emner - konstatering af hjernedød.

Tabel 15. Få gavn af mere viden om emnet - organdonationsforløbet? Opgjort samlet og fordelt på faggrupper

	Læger	Sygeplejersker	I alt
Ja	60,0% (3)	88,9% (8)	78,6% (11)
Nej	40,0% (2)	11,1% (1)	21,4% (3)
I alt	35,7% (5)	64,3% (9)	100,0% (14)

Tabellen viser svar på spørgsmål 10: Mener du at du kan få gavn af mere viden om følgende emner - organdonationsforløbet.

## Overvejelser om overflytning af potentiel donor til intensiv

Tabel 16. Overvejelser om overflytning af potentielle donorer til intensiv. Opgjort samlet og fordelt på faggrupper

	Læger	Sygeplejersker	I alt
Ja, altid	25,0% (1)	0,0% (0)	12,5% (1)
Ja, nogle gange	50,0% (2)	25,0% (1)	37,5% (3)
Nej, aldrig	25,0% (1)	75,0% (3)	50,0% (4)
I alt	50,0% (4)	50,0% (4)	100,0% (8)

Søjlediagrammet viser svar på spørgsmål 11: Hos en patient med akut opstået svære skader i hjernen - der viser tegn til truende hjernedød, hvor alle behandlingsmuligheder er udtømt - overvejer du da muligheden for overflytning til intensivafdeling med henblik på organdonation. Besvarelser i kategorien, Har aldrig stået i situationen, er taget ud, dette for at give et mere retvisende billede.

## Besvarelsesgrundlag

Tabel 1. Svarprocent. Opgjort samlet og fordelt på faggrupper

	Læger	Sygeplejersker	I alt
Antal skemaer distribueret	32	23	55
Antal skemaer besvaret	6	12	18
Svarprocent	18,8	52,2	32,7

Tabel 2. Antal års ansættelse inden for det neurologiske område. Opgjort samlet for alle faggrupper

	Respondenter	Procent
Under 1 år	3	16,7%
1-5 år	7	38,9%
6-10 år	4	22,2%
11-20 år	3	16,7%
over 21 år	1	5,6%
I alt	18	100,0%

Tabellen viser svar på spørgsmål 1: Hvor mange år har du sammenlagt arbejdet indenfor det neurologiske område.

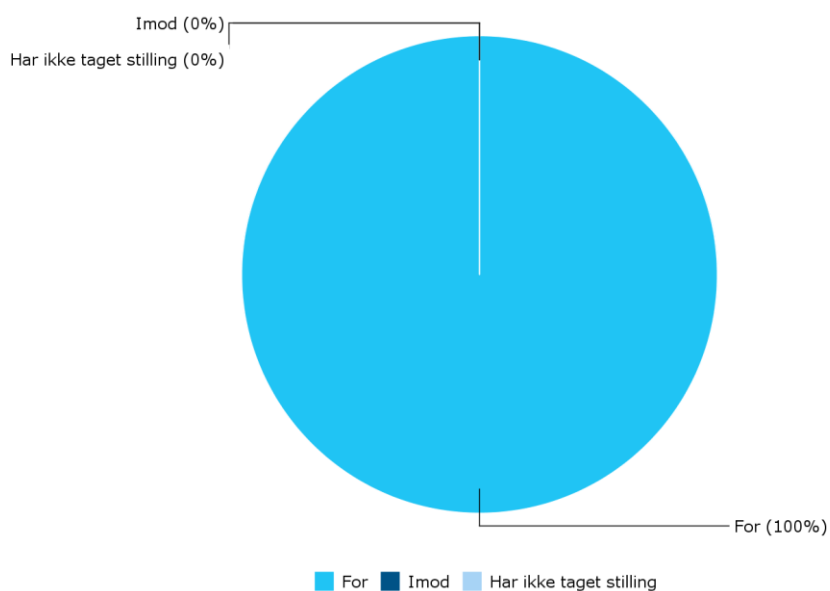
Tabel 3. Modtaget undervisning i emnet organdonation

	Læger	Sygeplejersker	I alt
Ja	83,3% (5)	8,3% (1)	33,3% (6)
Nej	16,7% (1)	91,7% (11)	66,7% (12)
I alt	33,3% (6)	66,7% (12)	100,0% (18)

Tabellen viser svar på spørgsmål 2: Har du tidligere modtaget undervisning i emnet organdonation.

## Holdning til organdonation

Figur 4. Generel holdning til donation af organer. Opgjort samlet for alle faggrupper



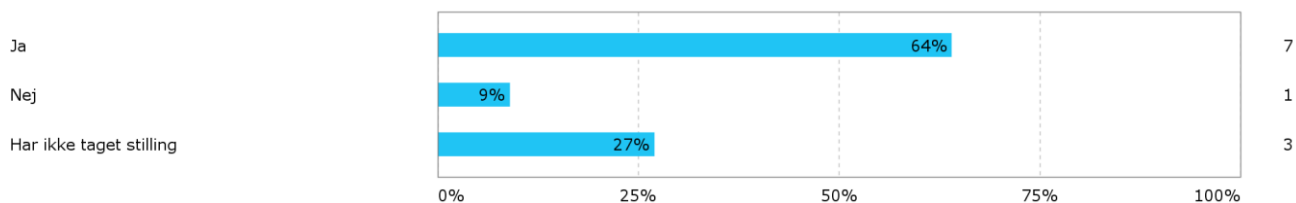
Diagrammet viser svar på spørgsmål 3: Hvad er din generelle holdning til donation af organer med henblik på transplantation.

Tabel 5. Stillingtagen til donation af ét eller flere af egne organer efter døden. Opgjort samlet for alle faggrupper

	Respondenter	Procent
Ja	17	94,4%
Nej	0	0,0%
Har ikke taget stilling	1	5,6%
I alt	18	100,0%

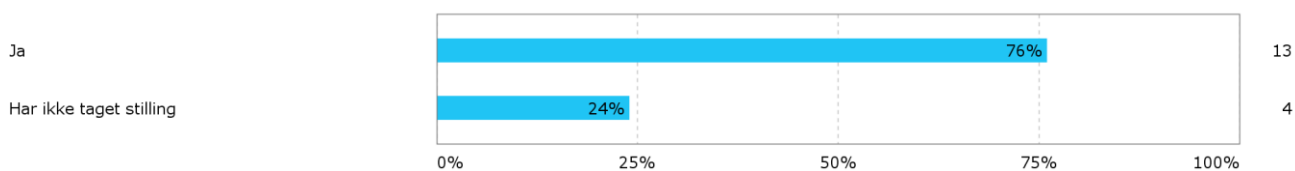
Tabellen viser svar på spørgsmål 4: Vil du donere ét eller flere af dine organer i tilfælde af hjernedød.

Figur 6. Stillingtagen af donation af organer fra mindreårigt barn i tilfælde af hjernedød. Opgjort samlet for alle faggrupper



Søjlediagrammet viser svar på spørgsmål 5: Vil du tillade donation af organer fra dit mindreårige barn i tilfælde af hjernedød. Besvarelser i kategorien, Har ikke mindreårige børn, er taget ud, dette for at give et retvisende billede.

Figur 7. Stillingtagen til donation af organer fra samlever/ægtefælle i tilfælde af hjernedød. Opgjort samlet for alle faggrupper



Søjlediagrammet viser svar på spørgsmål 6: Vil du tillade donation af organer fra din samlever/ægtefælle i tilfælde af hjernedød. Besvarelser i kategorien, Har ikke samlever/ægtefælle, er taget ud, dette for at give et mere retvisende billede. Ingen har svaret nej til spørgsmålet.

## Viden om organdonation

Tabel 8. Kender du ét eller flere tegn på, at en patients hjerne er ved at dø?  
Opgjort samlet og fordelt på faggrupper

	Læger	Sygeplejersker	I alt
Ja	100,0% (6)	75,0% (9)	83,3% (15)
Nej	0,0% (0)	25,0% (3)	16,7% (3)
Ved ikke	0,0% (0)	0,0% (0)	0,0% (0)
I alt	33,3% (6)	66,7% (12)	100,0% (18)

Tabellen viser svar på spørgsmål 7: Kender du ét eller flere tegn på, at en patient er ved at hjernedø.

Tabel 9. Ved du, hvem der kan kontaktes, for overførsel af potentiel donor til intensiv? Opgjort samlet og fordelt på faggrupper

	Læger	Sygeplejersker	I alt
Ja	66,7% (4)	16,7% (2)	33,3% (6)
Nej	16,7% (1)	83,3% (10)	61,1% (11)
Ved ikke	16,7% (1)	0,0% (0)	5,6% (1)
I alt	33,3% (6)	66,7% (12)	100,0% (18)

Tabellen viser svar på spørgsmål 8: Ved du, hvem der kan kontaktes for at få overført en potentiel donor til intensivafdelingen.

Tabel 10. Er hjernedødsdiagnosen 100 % sikker? Opgjort samlet og fordelt på faggrupper

	Læger	Sygeplejersker	I alt
Ja	100,0% (6)	58,3% (7)	72,2% (13)
Nej	0,0% (0)	0,0% (0)	0,0% (0)
Ved ikke	0,0% (0)	41,7% (5)	27,8% (5)
I alt	33,3% (6)	66,7% (12)	100,0% (18)

Tabellen viser svar på spørgsmål 9: Mener du at hjernedødsdiagnosen er 100% sikker.

## Ønske om mere viden om organdonation

Tabel 11. Få gavn af mere viden om emnet - identifikation af potentielle donorer? Opgjort samlet og fordelt på faggrupper

	Læger	Sygeplejersker	I alt
Ja	100,0% (6)	91,7% (11)	94,4% (17)
Nej	0,0% (0)	8,3% (1)	5,6% (1)
I alt	33,3% (6)	66,7% (12)	100,0% (18)

Tabellen viser svar på spørgsmål 10: Mener du at du kan få gavn af mere viden om følgende emner - identifikation af potentielle donorer.

Tabel 12. Få gavn af mere viden om emnet - hvem kan blive organdonor? Opgjort samlet og fordelt på faggrupper

	Læger	Sygeplejersker	I alt
Ja	83,3% (5)	83,3% (10)	83,3% (15)
Nej	16,7% (1)	16,7% (2)	16,7% (3)
I alt	33,3% (6)	66,7% (12)	100,0% (18)

Tabellen viser svar på spørgsmål 10: Mener du at du kan få gavn af mere viden om følgende emner - hvem kan blive organdonor.

Tabel 13. Få gavn af mere viden om emnet - hjernedøds-kriteriet? Opgjort samlet og fordelt på faggrupper

	Læger	Sygeplejersker	I alt
Ja	50,0% (3)	91,7% (11)	77,8% (14)
Nej	50,0% (3)	8,3% (1)	22,2% (4)
I alt	33,3% (6)	66,7% (12)	100,0% (18)

Tabellen viser svar på spørgsmål 10: Mener du at du kan få gavn af mere viden om følgende emner - hjernedøds-kriteriet.

Tabel 14. Få gavn af mere viden om emnet - konstatering af hjernedød? Opgjort samlet og fordelt på faggrupper

	Læger	Sygeplejersker	I alt
Ja	50,0% (3)	83,3% (10)	72,2% (13)
Nej	50,0% (3)	16,7% (2)	27,8% (5)
I alt	33,3% (6)	66,7% (12)	100,0% (18)

Tabellen viser svar på spørgsmål 10: Mener du at du kan få gavn af mere viden om følgende emner - konstatering af hjernedød.

Tabel 15. Få gavn af mere viden om emnet - organdonationsforløbet? Opgjort samlet og fordelt på faggrupper

	Læger	Sygeplejersker	I alt
Ja	100,0% (6)	91,7% (11)	94,4% (17)
Nej	0,0% (0)	8,3% (1)	5,6% (1)
I alt	33,3% (6)	66,7% (12)	100,0% (18)

Tabellen viser svar på spørgsmål 10: Mener du at du kan få gavn af mere viden om følgende emner - organdonationsforløbet.

## Overvejelser om overflytning af potentiel donor til intensiv

Tabel 16. Overvejelser om overflytning af potentielle donorer til intensiv. Opgjort samlet og fordelt på faggrupper

	Læger	Sygeplejersker	I alt
Ja, altid	50,0% (2)	16,7% (1)	30,0% (3)
Ja, nogle gange	50,0% (2)	33,3% (2)	40,0% (4)
Nej, aldrig	0,0% (0)	50,0% (3)	30,0% (3)
I alt	40,0% (4)	60,0% (6)	100,0% (10)

Søjlediagrammet viser svar på spørgsmål 11: Hos en patient med akut opstået svære skader i hjernen - der viser tegn til truende hjernedød, hvor alle behandlingsmuligheder er udtømt - overvejer du da muligheden for overflytning til intensivafdeling med henblik på organdonation. Besvarelser i kategorien, Har aldrig stået i situationen, er taget ud, dette for at give et mere retvisende billede.



## Besvarelsesgrundlag

Tabel 1. Svarprocent. Opgjort samlet og fordelt på faggrupper

	Læger	Sygeplejersker	I alt
Antal skemaer distribueret	24	60	84
Antal skemaer besvaret	6	26	32
Svarprocent	25,0%	43,3%	38,1%

Tabel 2. Antal års ansættelse inden for det neurologiske område. Opgjort samlet for alle faggrupper

	Respondenter	Procent
Under 1 år	5	15,6%
1-5 år	12	37,5%
6-10 år	8	25,0%
11-20 år	5	15,6%
over 21 år	2	6,2%
I alt	32	100,0%

Tabellen viser svar på spørgsmål 1: Hvor mange år har du sammenlagt arbejdet indenfor det neurologiske område.

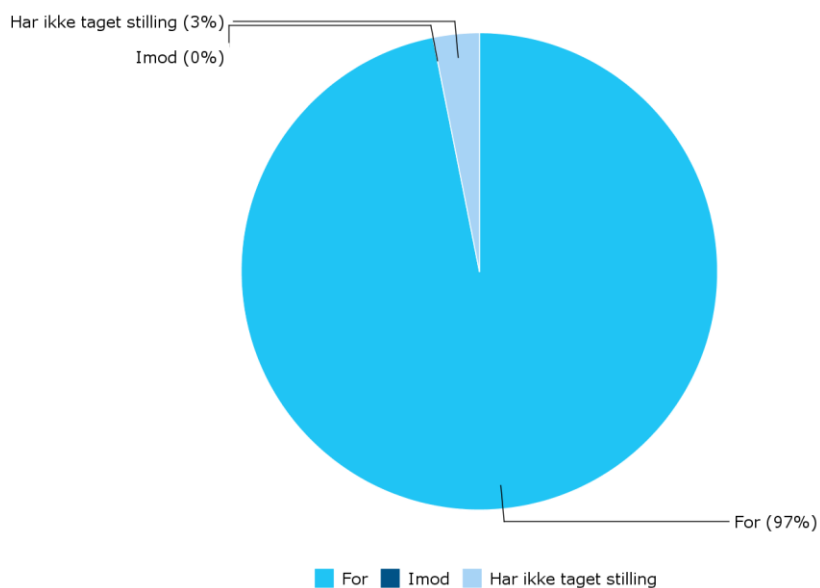
Tabel 3. Modtaget undervisning i emnet organdonation

	Læger	Sygeplejersker	I alt
Ja	83,3% (5)	15,4% (4)	28,1% (9)
Nej	16,7% (1)	84,6% (22)	71,9% (23)
I alt	18,8% (6)	81,2% (26)	100,0% (32)

Tabellen viser svar på spørgsmål 2: Har du tidligere modtaget undervisning i emnet organdonation.

## Holdning til organdonation

Figur 4. Generel holdning til donation af organer. Opgjort samlet for alle faggrupper



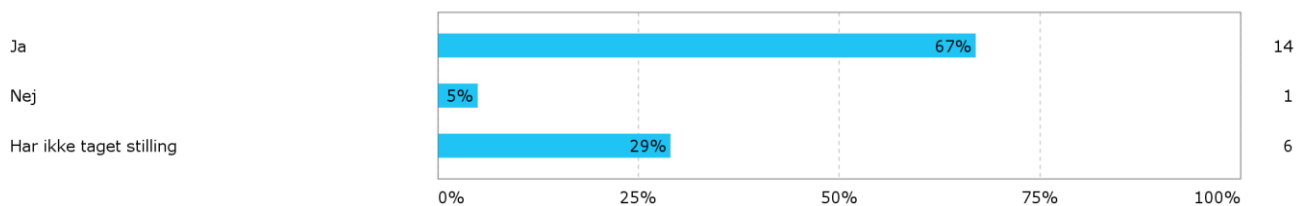
Diagrammet viser svar på spørgsmål 3: Hvad er din generelle holdning til donation af organer med henblik på transplantation.

Tabel 5. Stillingtagen til donation af ét eller flere af egne organer efter døden. Opgjort samlet for alle faggrupper

	Respondenter	Procent
Ja	27	84,4%
Nej	2	6,2%
Har ikke taget stilling	3	9,4%
I alt	32	100,0%

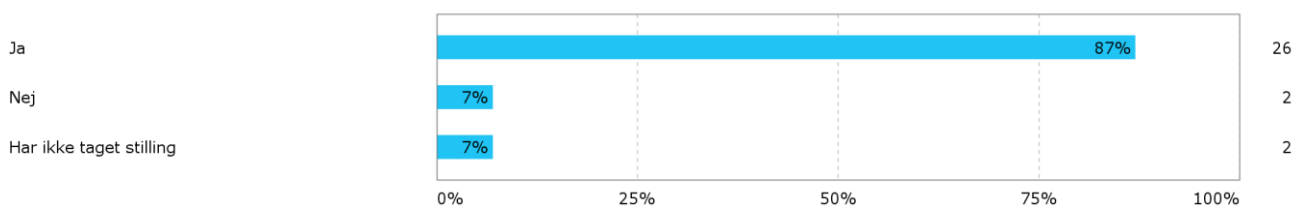
Tabellen viser svar på spørgsmål 4: Vil du donere ét eller flere af dine organer i tilfælde af hjernedød.

Figur 6. Stillingtagen af donation af organer fra mindreårigt barn i tilfælde af hjernedød. Opgjort samlet for alle faggrupper



Søjlediagrammet viser svar på spørgsmål 5: Vil du tillade donation af organer fra dit mindreårige barn i tilfælde af hjernedød. Besvarelser i kategorien, Har ikke mindreårige børn, er taget ud, dette for at give et retvisende billede.

Figur 7. Stillingtagen til donation af organer fra samlever/ægtefælle i tilfælde af hjernedød. Opgjort samlet for alle faggrupper



Søjlediagrammet viser svar på spørgsmål 6: Vil du tillade donation af organer fra din samlever/ægtefælle i tilfælde af hjernedød. Besvarelser i kategorien, Har ikke samlever/ægtefælle, er taget ud, dette for at give et mere retvisende billede.

## Viden om organdonation

Tabel 8. Kender du ét eller flere tegn på, at en patients hjerne er ved at dø?  
Opgjort samlet og fordelt på faggrupper

	Læger	Sygeplejersker	I alt
Ja	100,0% (6)	88,5% (23)	90,6% (29)
Nej	0,0% (0)	11,5% (3)	9,4% (3)
Ved ikke	0,0% (0)	0,0% (0)	0,0% (0)
I alt	18,8% (6)	81,2% (26)	100,0% (32)

Tabellen viser svar på spørgsmål 7: Kender du ét eller flere tegn på, at en patient er ved at hjernedø.

Tabel 9. Ved du, hvem der kan kontaktes, for overførsel af potentiel donor til intensiv? Opgjort samlet og fordelt på faggrupper

	Læger	Sygeplejersker	I alt
Ja	83,3% (5)	11,5% (3)	25,0% (8)
Nej	16,7% (1)	69,2% (18)	59,4% (19)
Ved ikke	0,0% (0)	19,2% (5)	15,6% (5)
I alt	18,8% (6)	81,2% (26)	100,0% (32)

Tabellen viser svar på spørgsmål 8: Ved du, hvem der kan kontaktes for at få overført en potentiel donor til intensivafdelingen.

Tabel 10. Er hjernedødsdiagnosen 100 % sikker? Opgjort samlet og fordelt på faggrupper

	Læger	Sygeplejersker	I alt
Ja	66,7% (4)	69,2% (18)	68,8% (22)
Nej	0,0% (0)	11,5% (3)	9,4% (3)
Ved ikke	33,3% (2)	19,2% (5)	21,9% (7)
I alt	18,8% (6)	81,2% (26)	100,0% (32)

Tabellen viser svar på spørgsmål 9: Mener du at hjernedødsdiagnosen er 100% sikker.

## Ønske om mere viden om organdonation

Tabel 11. Få gavn af mere viden om emnet - identifikation af potentielle donorer? Opgjort samlet og fordelt på faggrupper

	Læger	Sygeplejersker	I alt
Ja	66,7% (4)	88,5% (23)	84,4% (27)
Nej	33,3% (2)	11,5% (3)	15,6% (5)
I alt	18,8% (6)	81,2% (26)	100,0% (32)

Tabellen viser svar på spørgsmål 10: Mener du at du kan få gavn af mere viden om følgende emner - identifikation af potentielle donorer.

Tabel 12. Få gavn af mere viden om emnet - hvem kan blive organdonor? Opgjort samlet og fordelt på faggrupper

	Læger	Sygeplejersker	I alt
Ja	50,0% (3)	73,1% (19)	68,8% (22)
Nej	50,0% (3)	26,9% (7)	31,2% (10)
I alt	18,8% (6)	81,2% (26)	100,0% (32)

Tabellen viser svar på spørgsmål 10: Mener du at du kan få gavn af mere viden om følgende emner - hvem kan blive organdonor.

Tabel 13. Få gavn af mere viden om emnet - hjernedøds kriteriet? Opgjort samlet og fordelt på faggrupper

	Læger	Sygeplejersker	I alt
Ja	16,7% (1)	92,3% (24)	78,1% (25)
Nej	83,3% (5)	7,7% (2)	21,9% (7)
I alt	18,8% (6)	81,2% (26)	100,0% (32)

Tabellen viser svar på spørgsmål 10: Mener du at du kan få gavn af mere viden om følgende emner - hjernedøds kriteriet.

Tabel 14. Få gavn af mere viden om emnet - konstatering af hjernedød? Opgjort samlet og fordelt på faggrupper

	Læger	Sygeplejersker	I alt
Ja	16,7% (1)	96,2% (25)	81,2% (26)
Nej	83,3% (5)	3,8% (1)	18,8% (6)
I alt	18,8% (6)	81,2% (26)	100,0% (32)

Tabellen viser svar på spørgsmål 10: Mener du at du kan få gavn af mere viden om følgende emner - konstatering af hjernedød.

Tabel 15. Få gavn af mere viden om emnet - organdonationsforløbet? Opgjort samlet og fordelt på faggrupper

	Læger	Sygeplejersker	I alt
Ja	66,7% (4)	96,2% (25)	90,6% (29)
Nej	33,3% (2)	3,8% (1)	9,4% (3)
I alt	18,8% (6)	81,2% (26)	100,0% (32)

Tabellen viser svar på spørgsmål 10: Mener du at du kan få gavn af mere viden om følgende emner - organdonationsforløbet.

## Overvejelser om overflytning af potentiel donor til intensiv

Tabel 16. Overvejelser om overflytning af potentielle donorer til intensiv. Opgjort samlet og fordelt på faggrupper

	Læger	Sygeplejersker	I alt
Ja, altid	20,0% (1)	0,0% (0)	4,5% (1)
Ja, nogle gange	80,0% (4)	17,6% (3)	31,8% (7)
Nej, aldrig	0,0% (0)	82,4% (14)	63,6% (14)
I alt	22,7% (5)	77,3% (17)	100,0% (22)

Tabellen viser svar på spørgsmål 11: Hos en patient med akut opstået svære skader i hjernen - der viser tegn til truende hjernedød, hvor alle behandlingsmuligheder er udtømt - overvejer du da muligheden for overflytning til intensivafdeling med henblik på organdonation. Besvarelser i kategorien, Har aldrig stået i situationen, er taget ud, dette for at give et mere retvisende billede.

