



Dansk Center
for Organdonation



Inspirationskatalog

For donationsansvarlige nøglepersoner



Indhold

Inspirationskataloget er til dig, der er donationsansvarlig nøgleperson. Du kan bruge det som inspiration til, hvordan du kan sætte fokus på organdonation i din afdeling og løse dine opgaver som donationsansvarlig nøgleperson.

Inspirationskataloget er udarbejdet på baggrund af intensivafdelingernes egne tilbagemeldinger om deres aktiviteter på organdonationsområdet. Tilbagemeldingerne indeholder mange gode ideér og kreative indspark til, hvordan man som donationsansvarlig nøgleperson kan holde fokus på organdonation i afdelingen. Vi håber, du bliver inspireret.

Du kan læse om:



DEL VIDEN MED
DINE KOLLEGER

SIDE 4



UNDERVIS I
ORGANDONATION

SIDE 6



DEL ERFARINGER
PÅ ÅRSMØDET

SIDE 9



BEST
PRACTICE

SIDE 11



VÆR MED I
ORGANDONATIONSDAGEN

SIDE 13



Del viden med dine kolleger

Få ideer til, hvordan du kan dele viden om organdonation med dine kolleger i afdelingen

Del viden med kollegerne

Som donationsansvarlig nøgleperson har du viden om organdonation, som dine kolleger kan få gavn af. Den viden kan du blandt andet hente fra din hverdag som donationsansvarlig nøgleperson, fra donationsrelaterede arrangementer samt fra hjemmesiden organdonation.dk. Det er derfor centralt, at du holder dine kolleger opdaterede om nye tiltag og ny viden på området.

Det kan fx være:

Ændringer i procedurer eller lovgivninger



Ny viden præsenteret på Årsmødet for donationsansvarlige nøglepersoner



Nyt fra det årlige hospitalsmøde med Dansk Center for Organdonation



Optimering af arbejdsgange for såvel detektion af den potentielle donor som pleje og behandling i forløbet



Anvendelse af data fra Organdonationsdatabasen som redskab til kvalitetssikring



Intensivafsnittet på Esbjerg Sygehus samarbejder tæt med akutmodtagelsen og neurologisk afdeling om organdonation

- Med afsæt i et ønske om at forbedre overgangene for patienten er der etableret halvårslige samarbejds møder med de afsnit, som intensivafsnittet på Esbjerg Sygehus oftest samarbejder med
- Der er udpeget ledelsesansvarlige tovholdere for samarbejds møderne, ligesom ansvaret for indkaldelse, referat og eventuelt datatræk til grundlag for drøftelse på møderne er placeret her
- Der er udarbejdet en fast dagsorden, hvor samarbejde om organdonation altid er på
- Mellem intensivafsnittet, neurologisk afdeling samt akutmodtagelsen tager samarbejdet afsæt i både faglige og organisatoriske snitflader. Herunder er der særligt fokus på at vidensdele og styrke samarbejdet omkring organdonation, ligesom der er fokus på kompetenceudvikling i form af fælles undervisning
- Undervisningen tager blandt andet udgangspunkt i grundlæggende viden om organdonation samt identificering af, hvad der præcis er henholdsvis akutmodtagelsens og neurologisk afdelings opgave i forhold til organdonation. For neurologerne er der yderligere fokus på at styrke kompetencerne ved hjernedødsdiagnostikken
- Samarbejds møderne, og de initiativer de har ført med sig, har vist sig at være en vigtig platform for at dele viden og styrke arbejdet omkring organdonation på hospitalet. Ingen af afsnittene vil undvære dem i dag



Undervis i organdonation

Informér dine kolleger om Dansk Center for
Organdonations undervisningstilbud eller
undervis selv dine kolleger i afdelingen

Undervis i organdonation

Som donationsansvarlig nøgleperson skal du dels identificere behovet for undervisning i din afdeling, dels sikre at personalet får den undervisning, der kvalificerer dem til de opgaver, de skal varetage i donationsforløbet.

Undervis dine kolleger

På hjemmesiden Organdonation.dk kan du under fanen 'Undervisning' finde forskellige materialer, såsom videoer og power points. Du kan frit anvende materialet til egen læring i de enkelte dele af organdonationsforløbet, samt til brug i undervisningsøjemed. Undervisningsmaterialerne er delt op i emner og gennemgår de forskellige dele af organdonationsforløbet. Det er tanken, at du let skal kunne anvende materialerne uden særlige forudsætninger, og der er derfor indarbejdet noter, du kan støtte dig op ad i din undervisning.

Gode ideer til din egen undervisning

- Del din viden på morgenmøder, personalemøder, staff-meetings eller temadage i afdelingen - også gerne med personale udenfor intensivafdelingen
- Brug undervisersitet på organdonation.dk/undervisning/
- De enkelte materialer på undervisersitet kan anvendes direkte, da de indeholder noter til underviseren. Der er ligeledes forskellig tyngde af materialet, så du kan udvælge et emne, der passer til den tid, du har til at undervise i
- Vores erfaring er, at det er meget lærerigt at tage udgangspunkt i et konkret forløb fra ens eget afsnit. Hvilke udfordringer havde I, og hvor blev I klogere?
- Tag udgangspunkt i National Guideline for Organdonation, eller brug den som en rød tråd i din undervisning
- Hold regelmæssige møder med din afdelingsledelse, så I sammen kan planlægge, hvordan I holder fokus på organdonation og identificerer behovet for undervisning

Få hjælp til undervisning

Hvis du ønsker inspiration og faglig støtte til at planlægge og gennemføre målrettet undervisning i din afdeling, er du meget velkommen til at kontakte Dansk Center for Organdonation. [Vores donationsansvarlige læger og sygeplejersker](#) kan samarbejde med jer om såvel planlægning og gennemførelse af undervisning samt bidrage med undervisning inden for donationsprocessens elementer. Dansk Center for Organdonation kan desuden hjælpe med at formidle kontakt til øvrige undervisere.



Et ønske om at få undervisning af den donationsansvarlige sygeplejerske

På Intensiv Øst på Aarhus Universitetshospital, skrev de donationsansvarlige nøglepersoner i deres aktivitetsrapport, at de ønskede undervisning af en sygeplejerske fra [Udrykningsfunktionen](#). Den greb den donationsansvarlige sygeplejerske, som har det daglige ansvar udrykningsfunktionen.

Undervisningen blev tilrettelagt ud fra de behov, som nøglepersonerne på Intensiv Øst identificerede, og omhandlede donordetektion og de observationer, det er vigtigt, man gør sig op til incarcerationen. Undervisningen blev rigtig godt modtaget og gav nye perspektiver på, hvad det er man skal være opmærksom på, for at kunne identificere en potentiel donor og hvilke symptomer patienten kan frembyde op til incarcerationen.



Dansk Center for Organdonation tilbyder kurserne:

Grundkursus i Organdonation

Her får kursisterne grundlæggende viden om organdonation, kurset henvender sig primært til personale på intensiv, men også læger fra akutmodtagelser og neurologiske afdelinger kan deltage.

Grundkursus i Donoroperationen

På dette kursus er der fokus på sygepleje op til og under donoroperationen. Kurset giver et overordnet kendskab til hele organdonationsforløbet inkl. omsorg for de pårørende. Målgruppen for kurset er sygeplejersker på operations- og anæstesiaafdelinger, hvor der foretages donoroperationer.

Grundkursus for neurologer

Kurset giver viden om hvilke patienter, der er mulige organdonorer på de neurologiske afdelinger samt giver de nødvendige kompetencer til at indgå i et organdonationsforløb. Målgruppen for kurset er læger på neurologiske afdelinger


EDHEP – kommunikation med pårørende

På dette kursus trænes samtalen med pårørende om hjernedød og organdonation. Kurset henvender sig til det personale, der møder organdonation i deres hverdag og det anbefales at man har været på Grundkursus i Organdonation inden man melder sig til EDHEP-kurset.

Tilmelding foregår via hjemmesiden

www.organdonation.dk/kurser, her kan du se kursusdatoer og hvilke kurser, det er muligt at tilmelde sig.

Bliv klædt på
til at give flere
patienter
mulighed for
at donere
organer



Del erfaringer på Årsmødet

Deltag i Årsmødet for donationsansvarlige nøglepersoner og ledelser, hvor du kan udveksle erfaringer med kolleger fra hele landet

Del erfaringer på Årsmødet

På Dansk Center for Organdonations Årsmøde for donationsansvarlige nøglepersoner og deres ledelser er formålet at uddanne, inspirere og levere den nyeste viden på området, således at kvaliteten på området styrkes.

Uddannelse for donationsansvarlige nøglepersoner

Årsmødet fungerer som [uddannelse for landets donationsansvarlige nøglepersoner](#) og giver dig den nødvendige viden om din funktion, opgaver, netværk samt organdonationsområdet generelt. Hvert år undervises i ét eller flere af uddannelsens fem moduler. Modulerne er primært tilrettelagt omkring funktionsbeskrivelses opgaver.



Udveksl erfaringer med kolleger fra hele landet

Årsmødets første dag er udelukkende for donationsansvarlige nøglepersoner på intensivafdelingerne og deres ledelser. På anden dagen er ressourcepersoner i akutmodtagelser og neurologiske afdelinger samt øvrige, der arbejder professionelt med organdonation også meget velkomne. Det betyder, at årsmødet giver rig mulighed for at netværke og sparre med både nøgle- og ressourcepersoner fra hele landet.

Efter Årsmødet

Du kan med fordel dele viden fra årsmødet med dine kolleger i din egen afdeling.

På organdonation.dk/for-noglepersoner/aarsmode/ samler vi præsentationer, undervisningspakker og billeder, så du altid kan gå tilbage og se, hvad der blev diskuteret.





Best Practice



Brug Best Practice
og National Guideline

Brug Best Practice & National Guideline

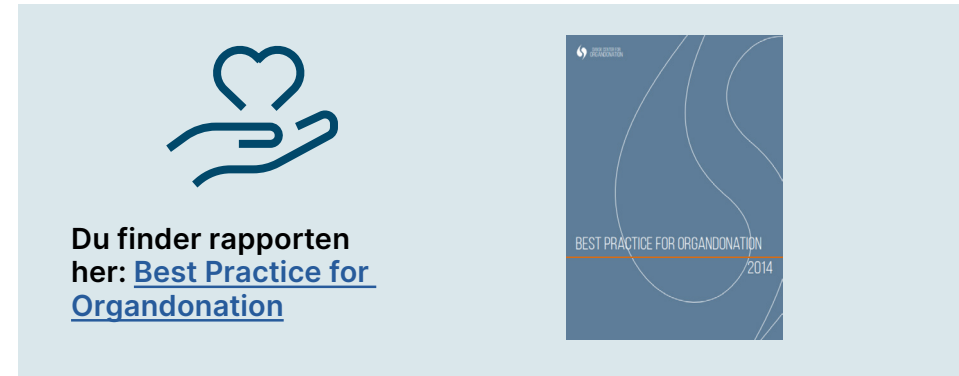
Dansk Center for Organdonation har afdækket best practice på organdonationsområdet og samlet det i i rapporten [Best Practice for Organdonation](#). Rapportens 19 best practice punkter er indarbejdet i National Guideline for Organdonation, som er et praktisk hjælpeværktøj til læger og sygeplejersker på intensivafdelingerne, samt til operations- og anæstesipersonale. National Guideline formidler tydeligt det flow, der er i et organdonationsforløb og giver overblik over særlige opmærksomhedspunkter samt konkrete, opdaterede handlingsanvisninger til direkte anvendelse i forløbene. Guidelinen understøtter en ensartet, høj kvalitet i pleje og behandling af organdonorer samt i omsorgen for de pårørende på alle landets hospitaler.

Som nøgleperson skal du i samarbejde med ledelsen være med til at sikre kvaliteten ved at indarbejde National Guideline for Organdonation i de daglige arbejdsgange. Derudover kan det være relevant at udarbejde og opdatere lokale instrukser.

Skema til gennemgang af organdonationsforløb

Som nøgleperson skal du sikre, at der er en procedure for at følge op på om National Guideline for Organdonation følges. Som støtte til det har Dansk Center for Organdonation udviklet et skema. Skemaet følger systematikken i National Guideline for Organdonation, og ved at anvende det får I et rigtig godt indblik i, om Best Practice for Organdonation blev fulgt og hvor I med fordel kan sætte ind med undervisning eller andre lokale tiltag.

Find skemaet nederst på denne side: organdonation.dk/viden/best-practice-for-organdonation/



Læs, hvordan den donationsansvarlige sygeplejerske i Region Syddanmark anvender Best Practice

I forbindelse med et forløb gennemgår den donationsansvarlige sygeplejerske i Region Syddanmark forløbet og holder det op mod punkterne i Best Practice sammen med de involverede sygeplejersker.

- Den donationsansvarlige sygeplejerske modtager en forløbsbeskrivelse fra den sygeplejerske, som har været involveret i forløbet. Forløbsbeskrivelsen indeholder en kort anamnese samt en gennemgang af den potentielle donors klinik, pleje- og behandlingstiltag. Har der været udfordringer i forløbet, fremhæves disse. Er der ikke praksis for at skrive en forløbsbeskrivelse, kan forløbet gennemgås mundtligt
- Det aftales forinden hvilke læringsmål der er – hvad vil I særligt gerne blive klogere på?
- Når noget afviger fra Best Practice, fokuseres der på årsager og sammenhænge, og på den måde bliver det synligt, at handlinger tidligere i forløbet kan have betydning for flowet og udviklingen frem mod donoroperationen
- Gennemgangen bidrager til at opnå en fælles høj kvalitet gennem donationsforløbet
- De læringspunkter man tager med fra gennemgangen af forløbet, kan med fordel deles med hele personalegruppen, eventuelt på et morgenmøde



Vær med i Organdonationsdagen

Få ideer til, hvordan du og din
afdeling kan sætte fokus
på organdonation
til Organdonationsdagen

Vær med i Organdonationsdagen og ugen op til

Organdonationsdagen ligger fast 2. lørdag i oktober, og er den dag vi i Danmark sætter fokus på organdonation. Gennem lokale arrangementer ønsker vi at skabe dialog og debat om emnet og anerkender samtidig organdonorer, deres pårørende, transplanterede og sundhedsprofessionelle, som alle har organdonation tæt på i deres personlige liv eller arbejde.

Det er nemt at være med

På organdonor.dk har vi samlet alt, hvad du skal bruge.



Idékatalog

Lad dig inspirere af idékataloget og få gode ideer til, hvad du kan lave til Organdonationsdagen



Gratis materialer

Bestil forskellige materialer til dit event eller print plakater og quiz ud. Alle materialer er gratis



Arrangementer

Få overblik over arrangementer nær dig, så du kan koordinere med andre, der laver et tiltag i din by



Instagram takeover

I ugen op til organdonationsdagen var der flere steder i landet arrangeret 'instagram takeover'. Kender du en relevant instagram profil du kan overtage? I flere regioner havde nøglepersoner overtaget relevante instagram-profiler, såsom hospitalets egen profil, dansk sygeplejeråds Instagram profil samt profilen 'Mit Odense'.

- På Instagram kan du være med til at give indsigt i arbejdet med organdonation og synliggøre dele af forløbet og de følelser, der følger med
- Det kan også være opslag, som er med til at sætte fokus på organdonationsugen og budskabet om - 'Tag snakken'
- Hvis du vil høre mere om Instagram takeover, eller dele dine ideer med os, er du meget velkommen til at kontakte os på skejby.dco@rm.dk
- Vi har udviklet en guide, som kan støtte dig i hvad og hvordan, du formidler indhold på Instagram. Du afgør selv, hvad der er relevant at vise fra dit arbejde med organdonation, men mangler du inspiration og praktisk hjælp, kan du skrive til ooo@auh.rm.dk og få tilsendt guiden

Materiale til sundhedspersonale

I ugen op til organdonationsdagen kan du sætte fokus på organdonation i din afdeling eller på dit hospital. Dansk Center for Organdonation har udviklet undervisningsmaterialer, quizzer til dine kolleger samt samlet gode erfaringer fra donationsansvarlige nøglepersoner. Materialerne kan anvendes direkte som de er, og der er god støtte til dig, som underviser. Materialerne er målrettet personalet på intensivafdelingen samt personalet på akutmodtagelser og traumecentre.

Læs hvordan nøglepersonen på VITA på OUH griber organdonationsugen an

Hvert år laver Amalie Bendix, som er nøgleperson på VITA, en lille stand i kaffestuen. Amalie anvender materialerne fra hjemmesiden og udvælger det, der passer bedst ind i afdelingens kontekst. På standen ligger også lidt af det merchandise, du kan bestille.



På standen ligger også afdelingens mappe, med opdaterede dokumenter, som kollegerne skal anvende, når de står i et organdonationsforløb – herunder også pjecen til pårørende og børnebogen. Amalie synliggør også best practice ved at printe et skema med de 19 best practice punkter til fælles inspiration. Derudover viser hun også den systematik, hun har med at følge op med alle involverede kolleger, der har været i et forløb, ud fra et læringsperspektiv.

I løbet af ugen afholdes der også altid undervisning ligesom relevante artikler fra tidsskrifter eller aviser er lagt frem i afdelingen

Amalie laver også altid en konkurrence, ofte den [quiz](#) man kan finde i materialet. Her trækkes der lod blandt de bedste besvarelser og der er indkøbt små præmier til vinderne.



Fotos på denne side er taget af Amalie Bendix



Hvad kan du gøre?



Sæt fokus på organdonation i din afdeling eller på dit hospital. Alle kan være med: Bag fx en kage, lav en quiz eller sæt en stand op i forhallen eller i din hjemby



Bestil materialer til dit event helt gratis eller print plakater og quiz ud via [organdonor.dk](#)



Tilmeld dit event, så det bliver en del af Eventkalenderen, og vær med til at skabe opmærksomhed omkring alt det, der sker på Organdonationsdagen og ugen op til



